



Centro de Estudios
CESOP
Sociales y de Opinión Pública

NÚM.
10

PULSO CIUDADANO

(indicadores selectos de opinión pública)

Febrero de 2005

Este documento está disponible en: www.diputados.gob.mx/cesop/doctos.htm

PRESENTACIÓN

El objetivo de este documento es ofrecer a los señores Diputados y al personal técnico de esta Cámara, los indicadores de opinión ciudadana más recientes, por su valor intrínseco o por formar parte de la agenda legislativa. Los temas incluidos en el presente documento tienen el propósito de enriquecer el debate legislativo al documentar las prioridades y demandas de los ciudadanos. Sólo se incluyen datos de las diversas empresas o instituciones que son reconocidas por su rigor metodológico y confiabilidad.

La información no es generada por el CESOP, sino por las instituciones y agencias encuestadoras que en cada caso se citan como fuente. Muchos de estos datos han sido obtenidos por este Centro de Estudios, mediante acuerdos logrados con varias de las empresas encuestadoras más reconocidas, con las cuales mantenemos convenios de colaboración.

Pulso ciudadano ofrece los resultados más relevantes y da a conocer el acervo documental que, sobre estos temas, está disponible en el área de Opinión Pública de este Centro de Estudios.

INDICE

Este trabajo contiene indicadores de opinión sobre:

1. Temas de la agenda legislativa	
Expectativas del segundo periodo de sesiones	8
2. Seguridad pública y justicia	
Encuesta Nacional sobre Inseguridad	16
Combate a la delincuencia y cultura de la legalidad en el DF	26
Seguridad Pública en el DF	28
3. Cultura política	
La Constitución mexicana	36
Cultura de la protección civil	38
Responsabilidad social de las grandes empresas	43
Conocimientos geográficos de los mexicanos	44
4. Temas relevantes de la coyuntura política	
Eventos recientes relacionados con el narcotráfico	48
Asesinato de Enrique Salinas de Gortari	54
Controversia IFE- PVEM	55

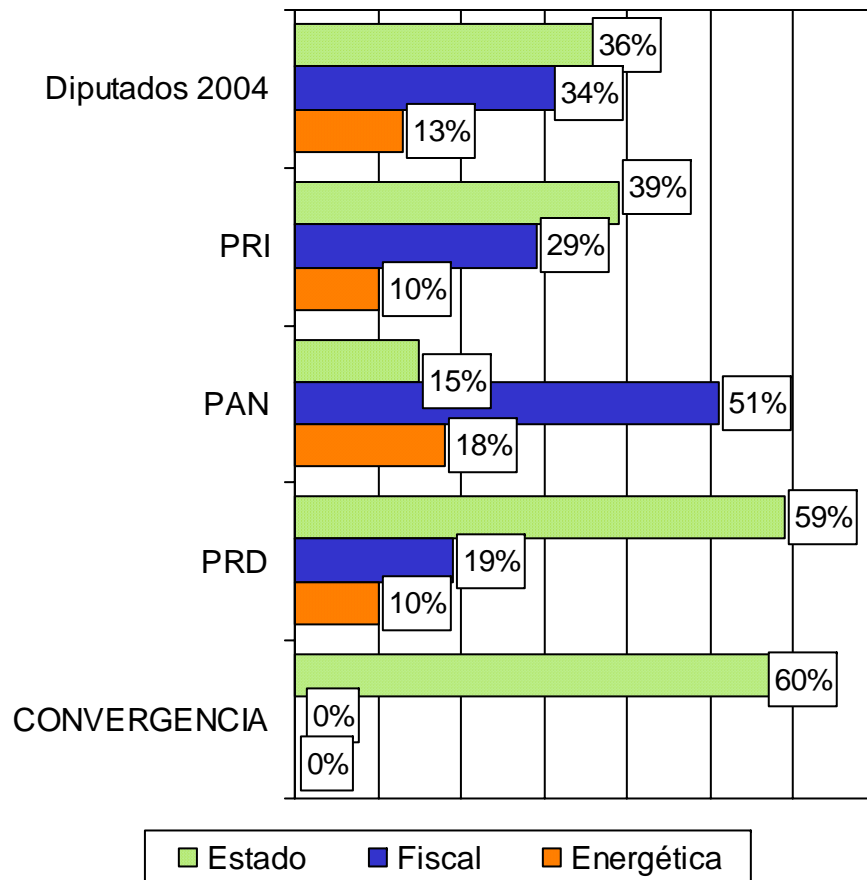
INDICE

5. Políticas de salud	
Hábitos para el cuidado de la salud	58
Las adicciones del mexicano	61
6. Violencia Intrafamiliar	
Encuesta Nacional sobre la dinámica de las relaciones en los hogares 2003..	68
7. México en el Mundo	
Barómetro global de corrupción 2004	74
Aprobación de mandatarios en América	79
8. Política exterior de México	
Relaciones México- Estados Unidos	82
Vitrina metodológica	90
Temas publicados en números anteriores	93

TEMAS DE LA AGENDA LEGISLATIVA

ENCUESTA A DIPUTADOS: EXPECTATIVAS DEL SEGUNDO PERIODO DE SESIONES

¿Cuál reforma es la más prioritaria en este momento?



Sólo se muestran las tres primeras menciones

Reforma Política ¿Cuál es el aspecto más prioritario en estos momentos?

	Diputados 2003	PRI	PAN	PRD
Las reglas y procesos electorales	42%	51%	29%	38%
El financiamiento de los partidos	19%	14%	27%	17%
Voto de los mexicanos en el extranjero	18%	16%	10%	36%
Reelección de legisladores	16%	11%	29%	4%

	Diputados 2004	PRI	PAN	PRD
Las reglas y procesos electorales	58%	69%	38%	65%
El financiamiento de los partidos	15%	15%	14%	18%
Voto de los mexicanos en el extranjero	10%	7%	12%	16%
Reelección de legisladores	15%	7%	38%	0%

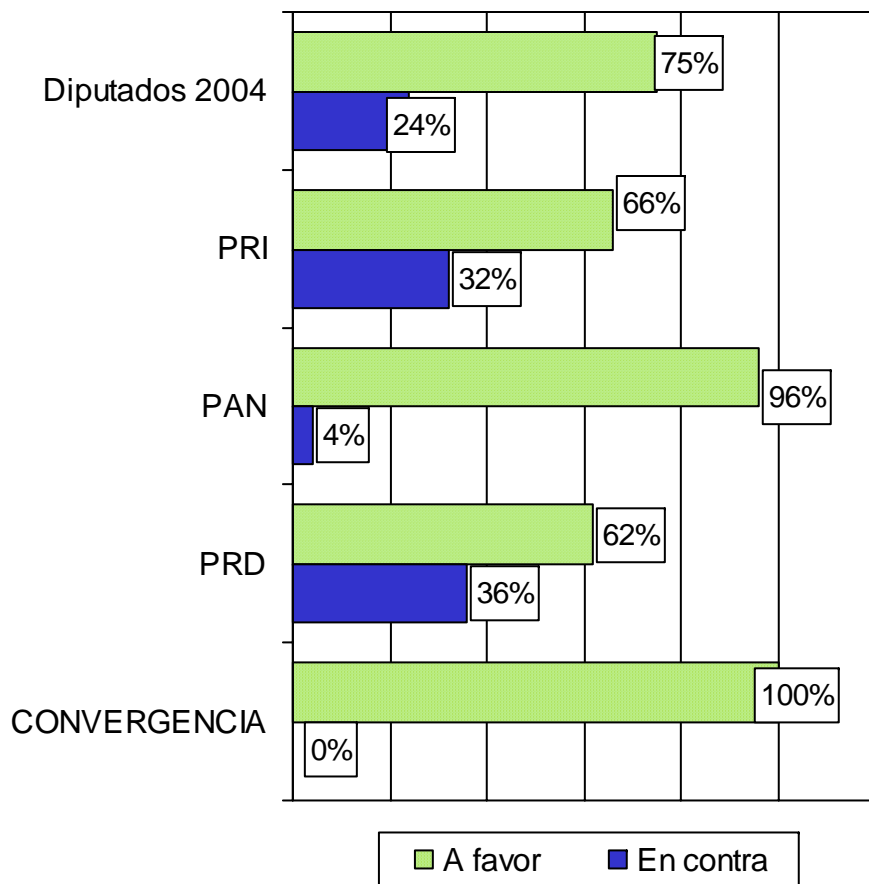
Sumando "No Contestó" = 100%

Fuente: *Enfoque, en Reforma*, 6 de febrero de 2005, pp. 10 y 11.

Encuesta a Diputados
28 de octubre-3 de diciembre de 2004

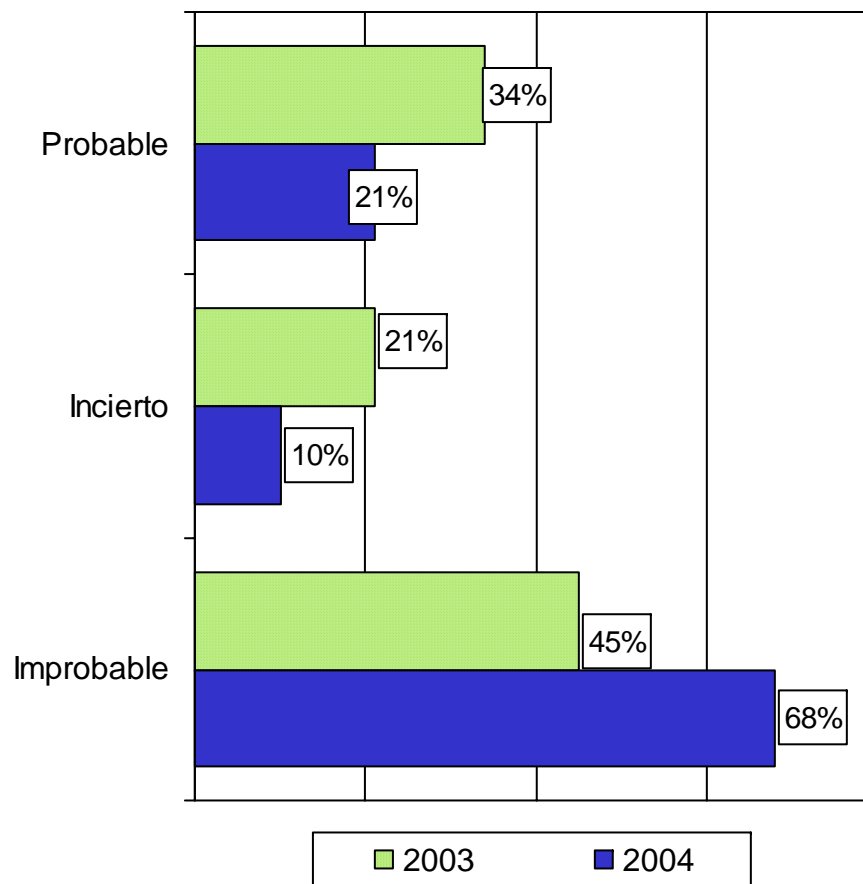
ENCUESTA A DIPUTADOS: EXPECTATIVAS DEL SEGUNDO PERIODO DE SESIONES

¿Está a favor o en contra de la reelección de legisladores?



No se muestra el porcentaje de "No Contestó"

¿Qué tan probable es que se apruebe la reelección de diputados antes de las elecciones federales del 2006?



No se muestra el porcentaje de "No Contestó"

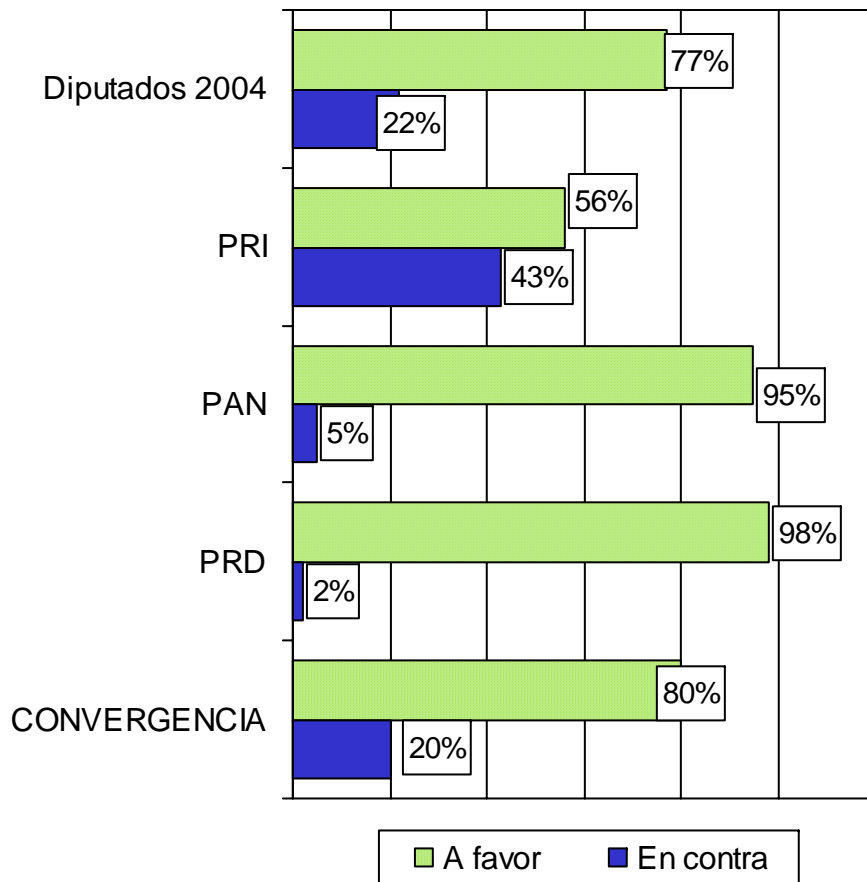
28 de octubre al
3 de diciembre de 2004

Fuente: *Enfoque*, en *Reforma*, 6 de febrero de 2005, pp. 10 y 11.

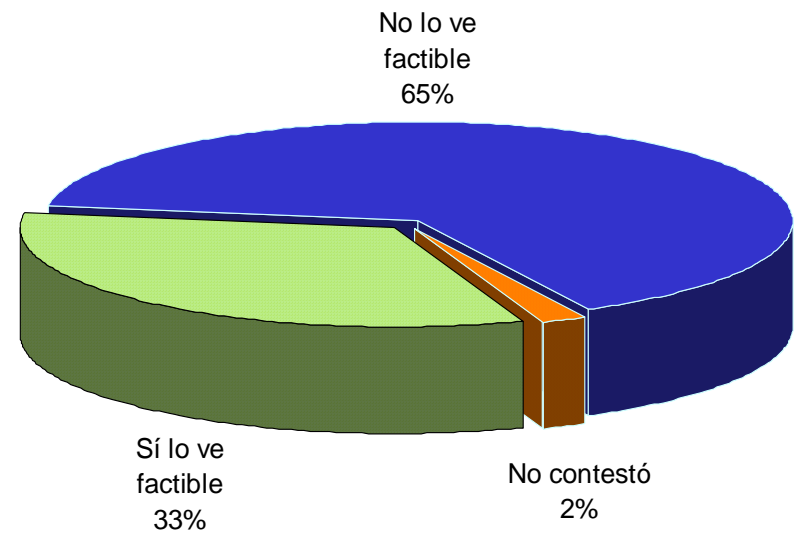
ENCUESTA A DIPUTADOS: EXPECTATIVAS DEL SEGUNDO PERIODO DE SESIONES

¿Está a favor o en contra del voto de los mexicanos que viven en el extranjero?

¿Considera factible o no que los mexicanos en el exterior puedan votar en las elecciones del 2006?



No se muestra el porcentaje de "No Contestó"

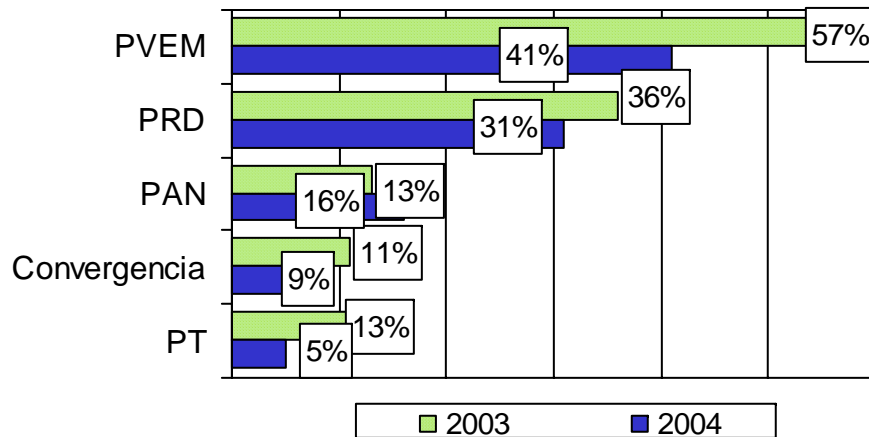


Fuente: *Enfoque*, en *Reforma*, 6 de febrero de 2005, pp. 10 y 11.

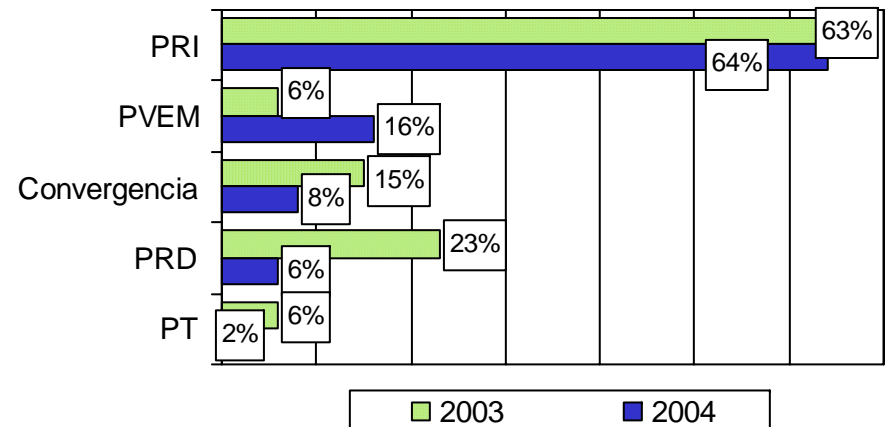
28 de octubre al
3 de diciembre de 2004

ENCUESTA A DIPUTADOS: EXPECTATIVAS DEL SEGUNDO PERIODO DE SESIONES

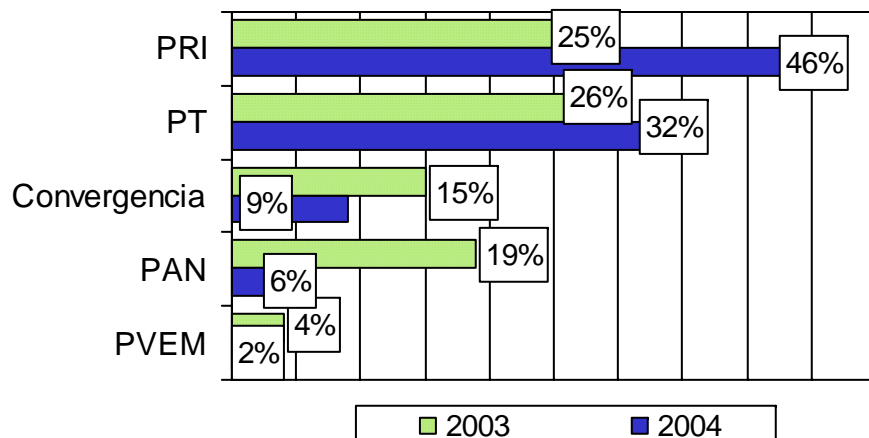
El PRI prefiere aliarse con el...



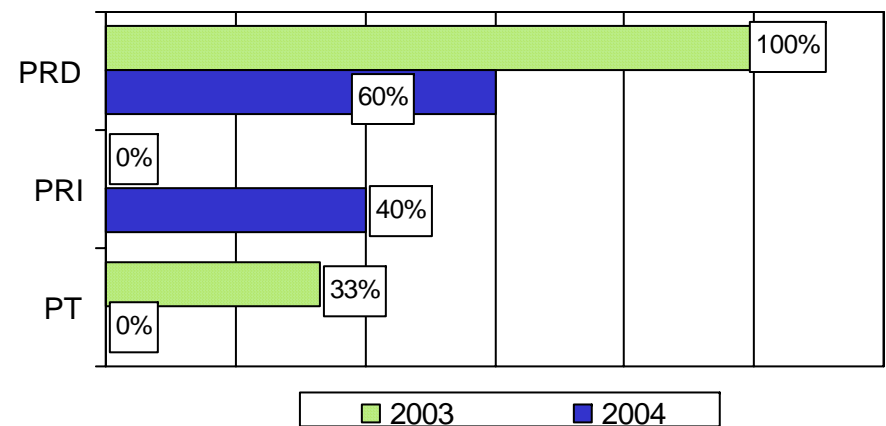
El PAN prefiere aliarse con el...



El PRD prefiere aliarse con el...



Convergencia prefiere aliarse con el...



Los porcentajes no suman 100% porque se aceptaron varias respuestas

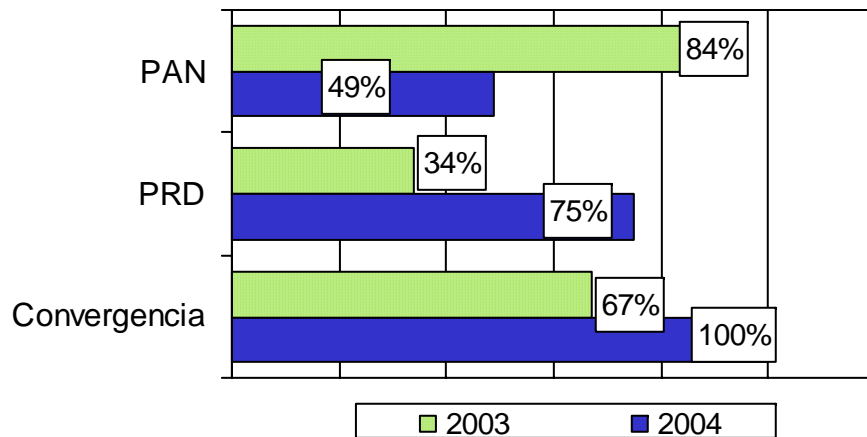
Fuente: *Enfoque, en Reforma*, 6 de febrero de 2005, pp. 10 y 11.

28 de octubre al
3 de diciembre de 2004

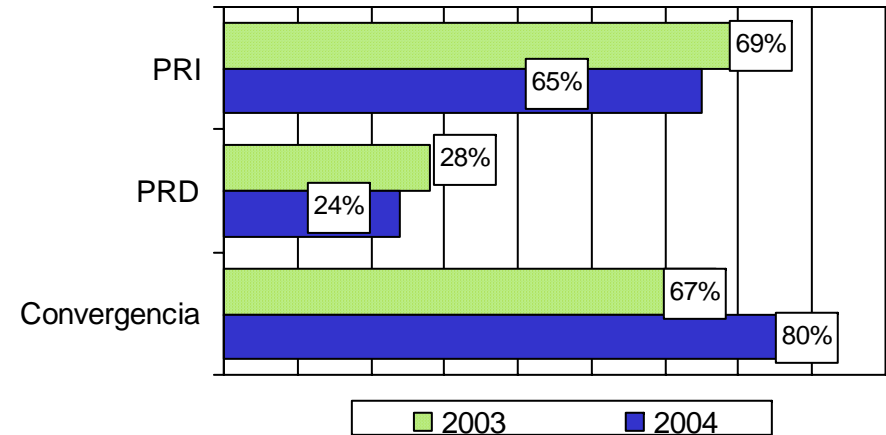
ENCUESTA A DIPUTADOS: EXPECTATIVAS DEL SEGUNDO PERIODO DE SESIONES

¿Qué tanto ha cooperado el...? (porcentaje que dijo “Mucho” o “Algo”)

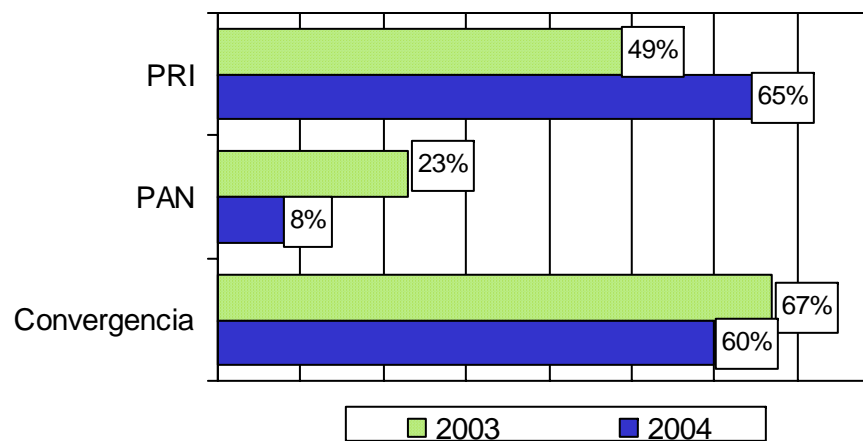
El PRI según los diputados del...



El PAN según los diputados del...



El PRD según los diputados del...



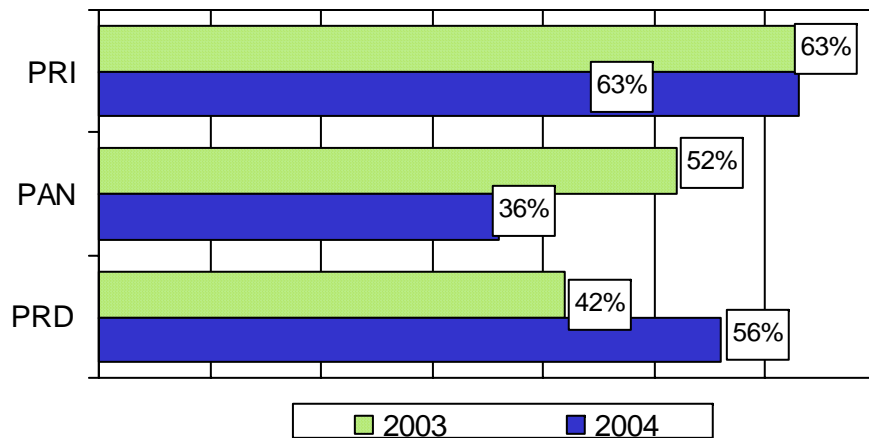
Fuente: *Enfoque, en Reforma*, 6 de febrero de 2005, pp. 10 y 11.

28 de octubre al
3 de diciembre de 2004

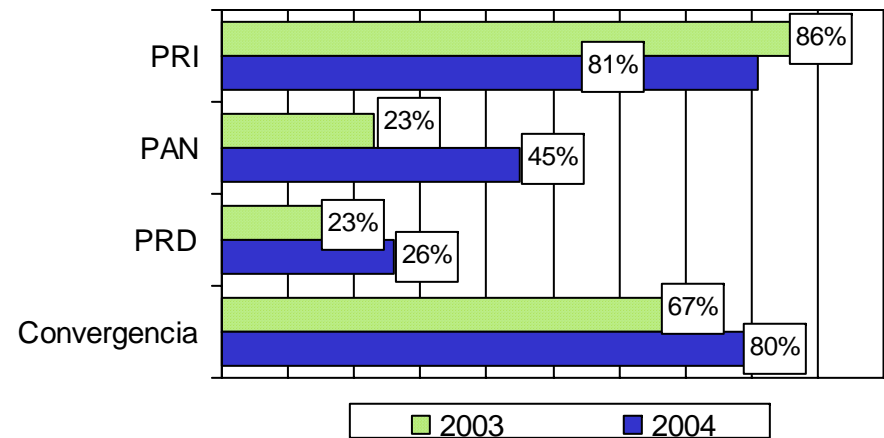
ENCUESTA A DIPUTADOS: EXPECTATIVAS DEL SEGUNDO PERIODO DE SESIONES

¿Qué tanto ha cooperado el...? (porcentaje que dijo “Mucho” o “Algo”)

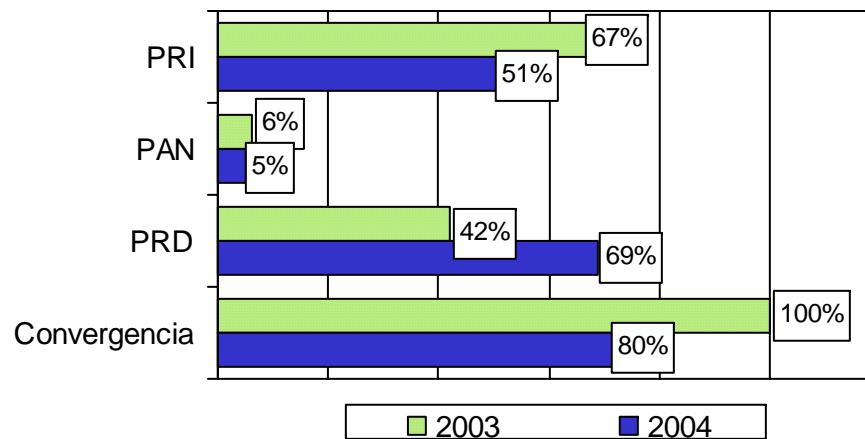
Convergencia según los diputados del...



PVEM según los diputados del...



El PT según los diputados del...



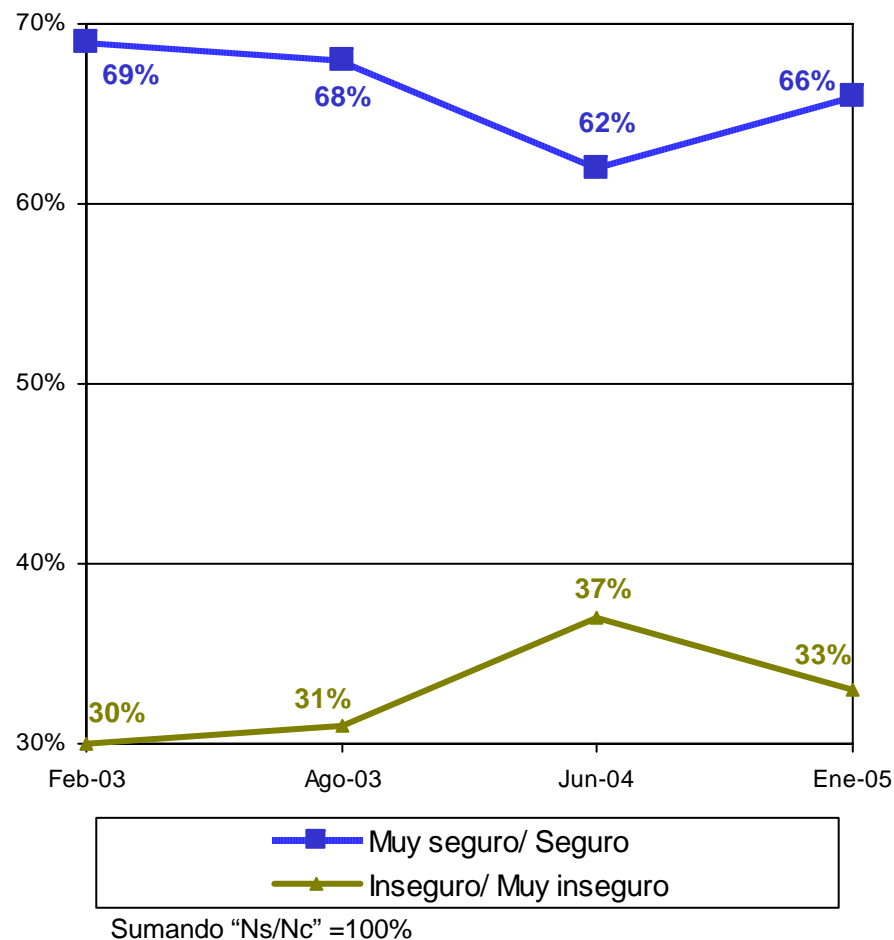
Fuente: *Enfoque, en Reforma*, 6 de febrero de 2005, pp. 10 y 11.

28 de octubre al
3 de diciembre de 2004

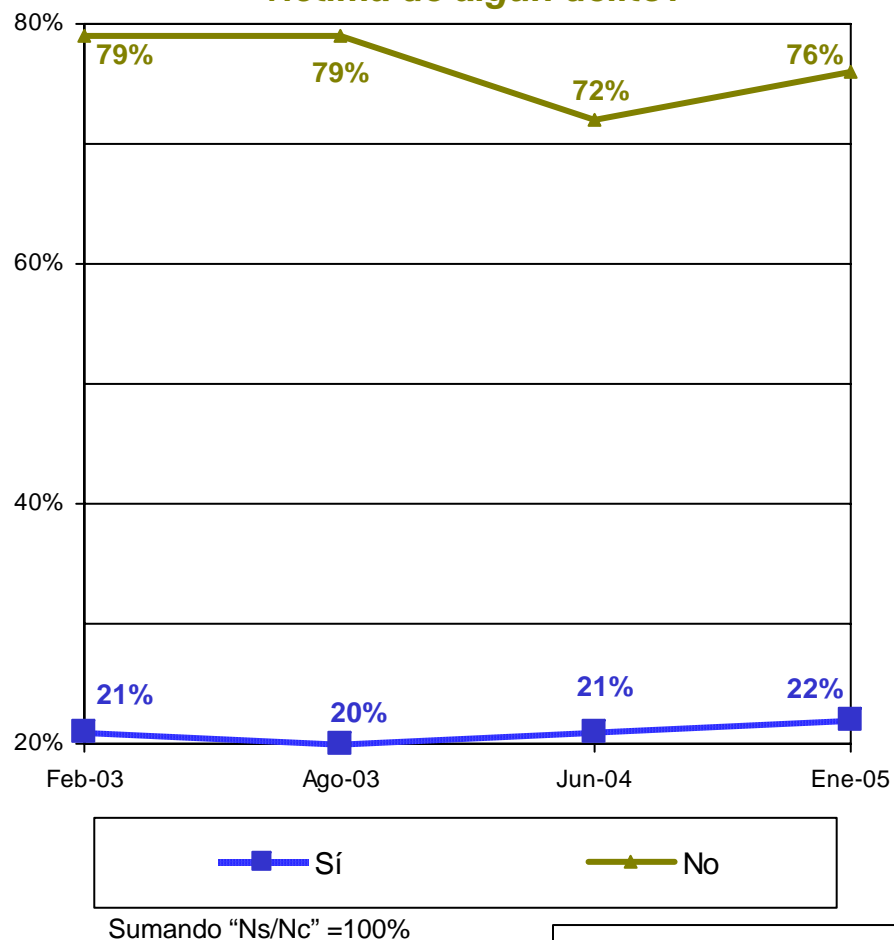
SEGURIDAD PÚBLICA Y JUSTICIA

ENCUESTA NACIONAL SOBRE INSEGURIDAD

¿Qué tan seguro o inseguro se siente en el lugar donde vive?



En los últimos seis meses, ¿usted o algún miembro de su familia que viva en esta casa fue víctima de algún delito?

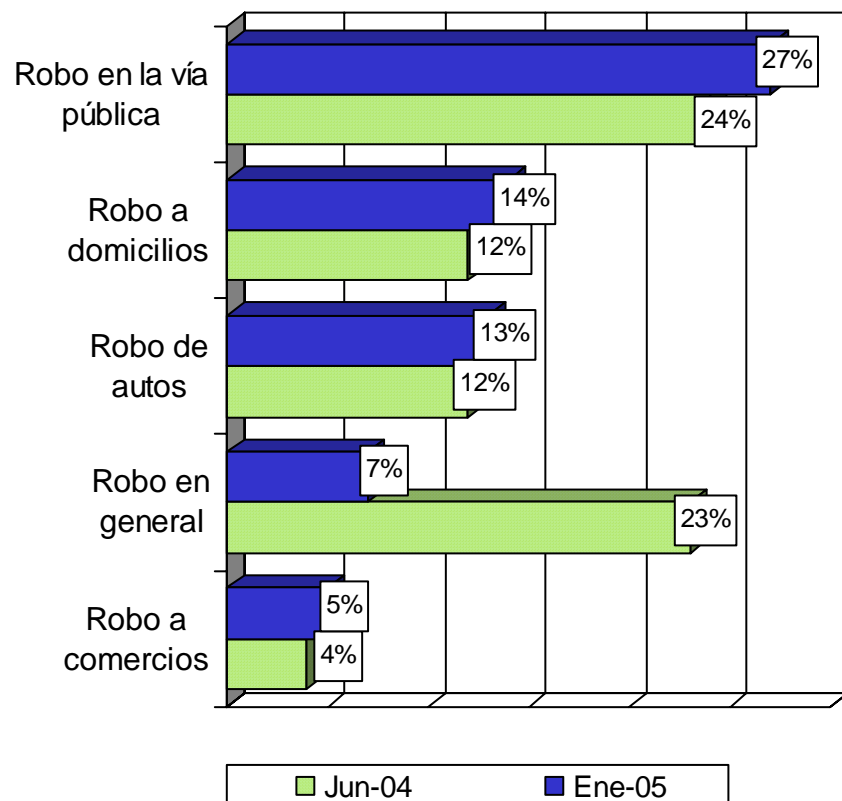


Fuente: *El Universal*, 24 de enero de 2005, p. A1 y A16.

Vivienda
 Nacional
 4-9 de enero de 2005

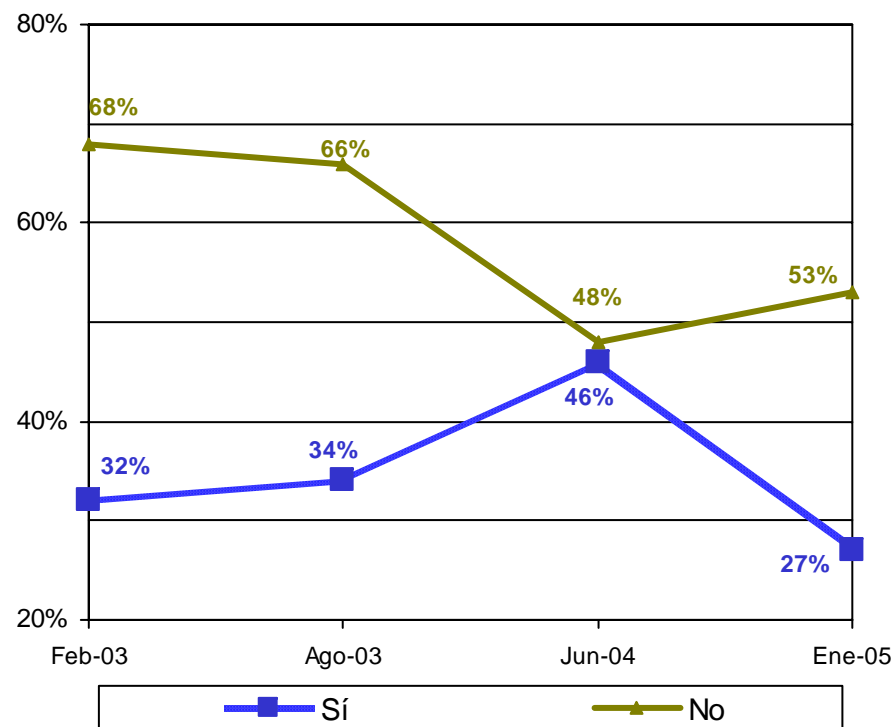
ENCUESTA NACIONAL SOBRE INSEGURIDAD

¿Qué tipo de delito?



Sólo se muestran las respuestas de las personas que afirmaron que ellos o algún miembro de su familia ha sido víctima de algún delito y sólo se muestran las 5 respuestas con más menciones.

¿Presentó o no presentó denuncia ante las autoridades?



Sumando "Ns/Nc" = 100%

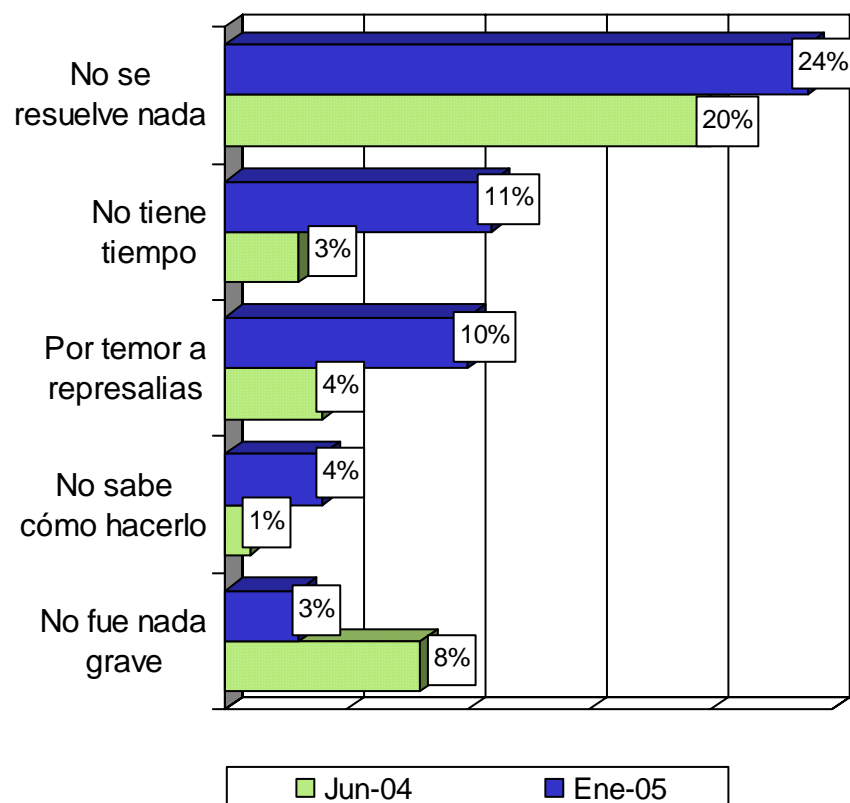
Sólo se muestran las respuestas de las personas que afirmaron que ellos o algún miembro de su familia ha sido víctima de algún delito en los últimos 6 meses.

Fuente: *El Universal*, 24 de enero de 2005, p. A1 y A16.

Vivienda
 Nacional
 4-9 de enero de 2005

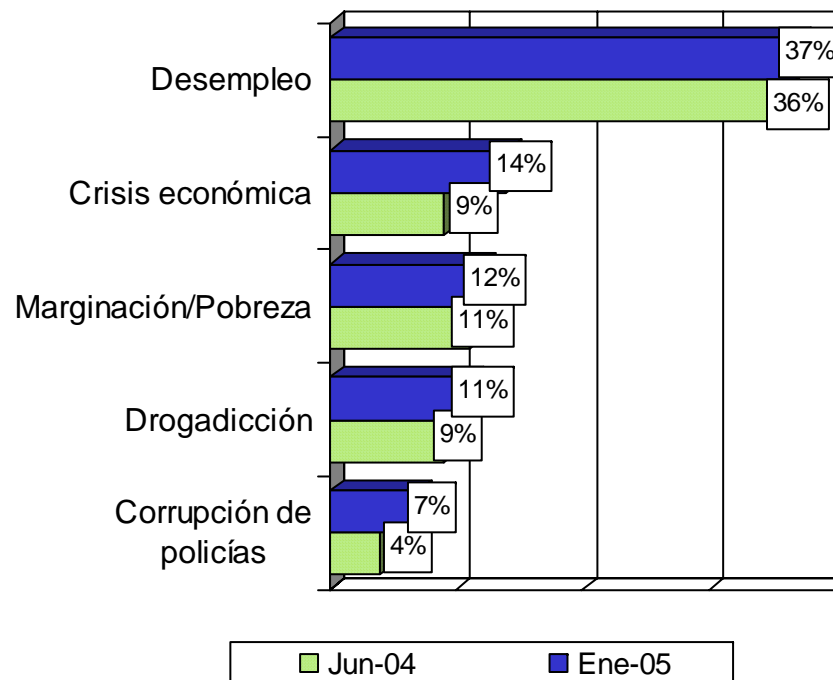
ENCUESTA NACIONAL SOBRE INSEGURIDAD

¿Por qué no presentó denuncia ante las autoridades?



Sólo se muestran las respuestas de las personas que no presentaron denuncia ante las autoridades, y sólo se muestran las 5 respuestas con más menciones.

¿Cuál cree usted que es la principal causa de la delincuencia en la actualidad?



Sólo se muestran las 5 respuestas con más menciones

Fuente: *El Universal*, 24 de enero de 2005, p. A1 y A16.

Vivienda Nacional
 4-9 de enero de 2005

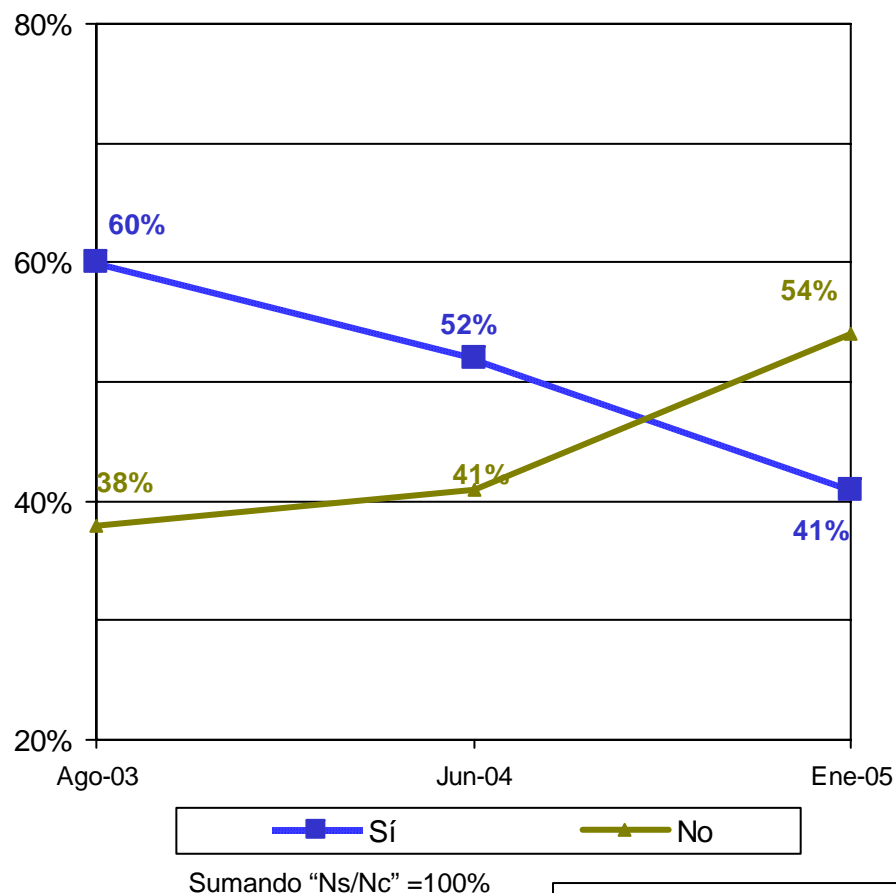
ENCUESTA NACIONAL SOBRE INSEGURIDAD

¿Con qué frecuencia habla usted de temas relacionados con la inseguridad ciudadana o la delincuencia?

	Feb 03	Ago 03	Jun 04	Ene 05
Diario	32%	1%	27%	33%
Dos o tres veces por semana	17%	18%	19%	20%
Una vez a la semana	11%	13%	15%	11%
Dos o tres veces al mes	8%	10%	7%	6%
Ocasionalmente	29%	49%	26%	22%
Nunca	3%	7%	5%	7%

Sumando "Ns/Nc" =100%

En comparación con el año pasado ¿ha notado un aumento de algunos delitos en particular durante este año?

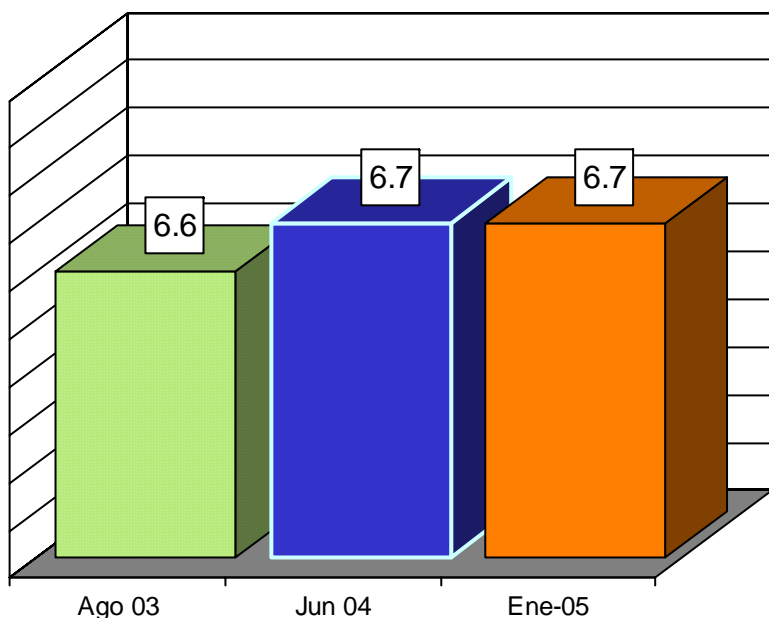


Fuente: *El Universal*, 24 de enero de 2005, p. A1 y A16.

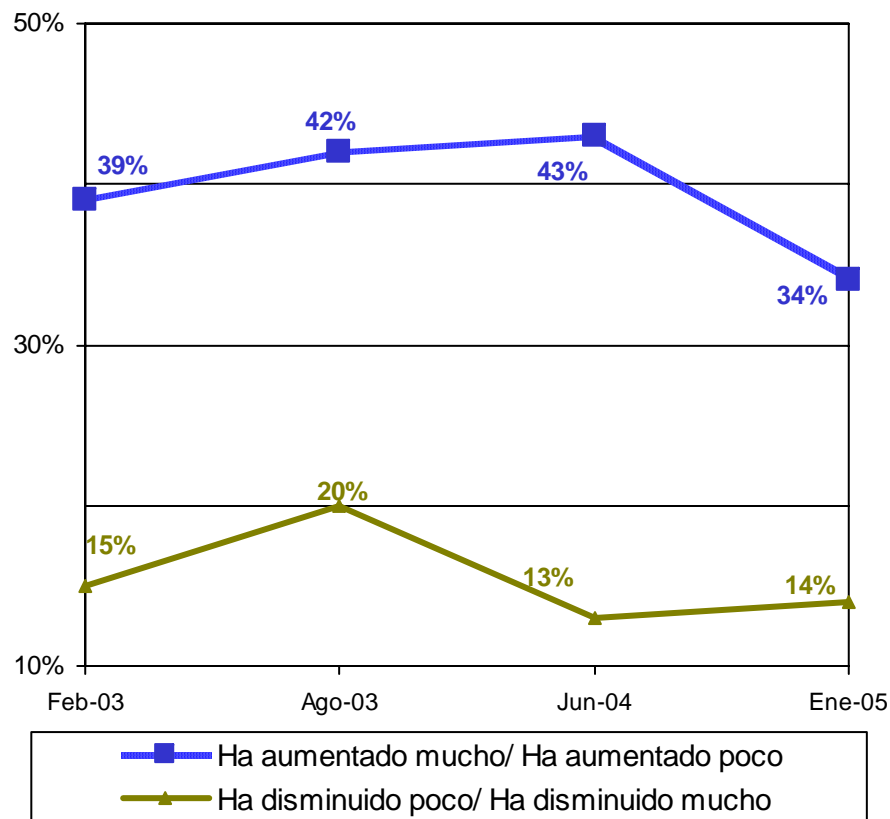
Vivienda
 Nacional
 4-9 de enero de 2005

ENCUESTA NACIONAL SOBRE INSEGURIDAD

En una escala del 1 al 10 en la que 1 es muy mala calificación y 10 una muy buena calificación, ¿cómo califica la seguridad en el lugar en el que vive?



Comparándola con la situación que existía hace un año, ¿cree que el problema de la inseguridad en el lugar en que usted vive ha ...?



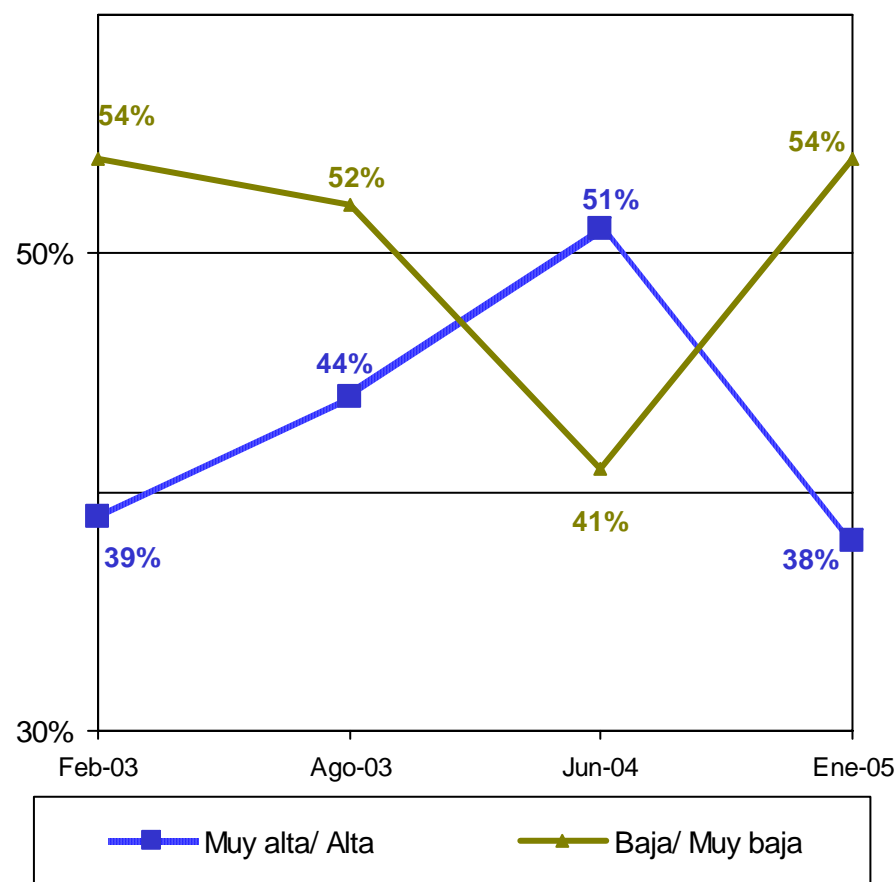
Sumando "Se mantiene igual" y "Ns/Nc" = 100%

Fuente: *El Universal*, 24 de enero de 2005, p. A1 y A16.

Vivienda
 Nacional
 4-9 de enero de 2005

ENCUESTA NACIONAL SOBRE INSEGURIDAD

¿Qué tan alta o baja cree que es la probabilidad de que usted sea víctima de algún delito?



Sumando "Ns/Nc" =100%

¿Con qué frecuencia ocurren en el lugar en el que vive los siguientes delitos...?

	Muy frecuentemente/ Frecuentemente	Rara vez/ Nunca
Asalto en vía pública	29%	69%
Robo de vehículos	28%	69%
Robo en domicilios	32%	65%
Secuestro	10%	85%
Homicidios	16%	79%
Asalto a cajeros	15%	76%
Asalto en o fuera de bancos	16%	74%
Delitos sexuales	19%	73%
Venta de drogas	44%	49%
Robo a comercio	31%	64%

Sumando "Ns/Nc" =100%

Fuente: *El Universal*, 24 de enero de 2005, p. A1 y A16.

Vivienda
 Nacional
 4-9 de enero de 2005

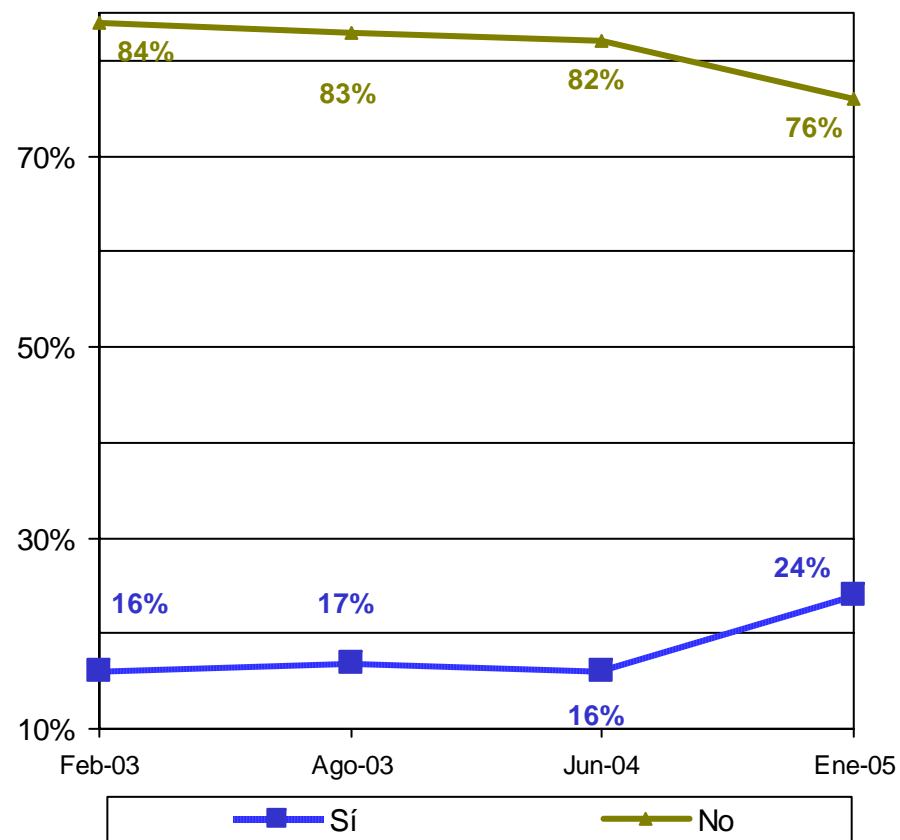
ENCUESTA NACIONAL SOBRE INSEGURIDAD

¿En su opinión qué tan seguros son los siguientes lugares públicos...?

	Muy seguros/ Seguros	Muy inseguros/ Inseguros
Bancos	53%	34%
Centros comerciales/ Mercados	57%	34%
Parques y plazas públicas	53%	41%
Cines y teatros	56%	25%
Escuelas	62%	34%

Sumando "Ns/Nc" =100%

¿Ha dejado usted de hacer algunas actividades por temor a ser víctima de algún delito?



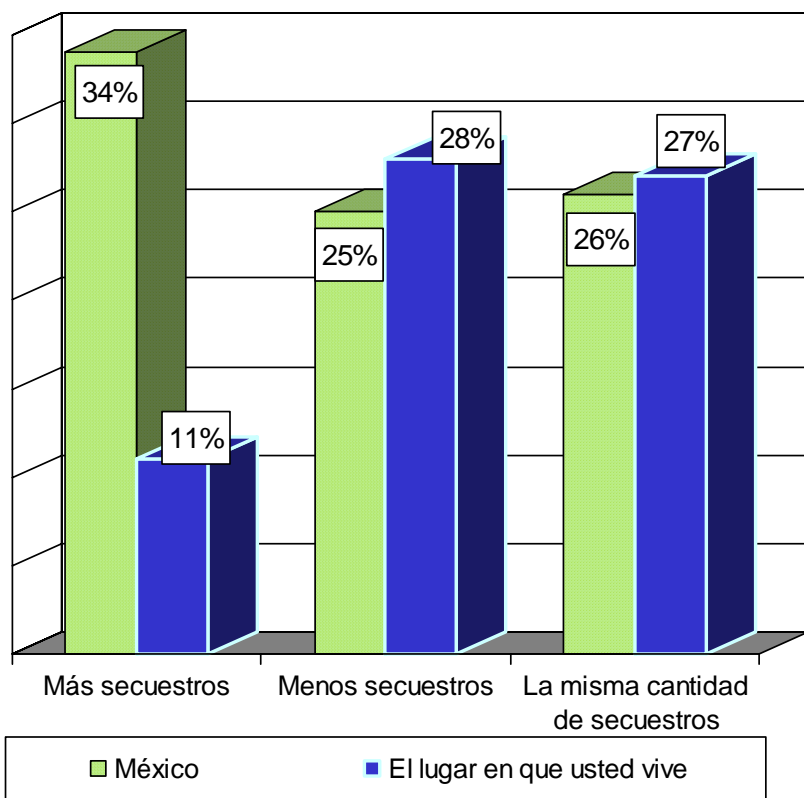
Sumando "Ns/Nc" =100%

Fuente: *El Universal*, 24 de enero de 2005, p. A1 y A16.

Vivienda
 Nacional
 4-9 de enero de 2005

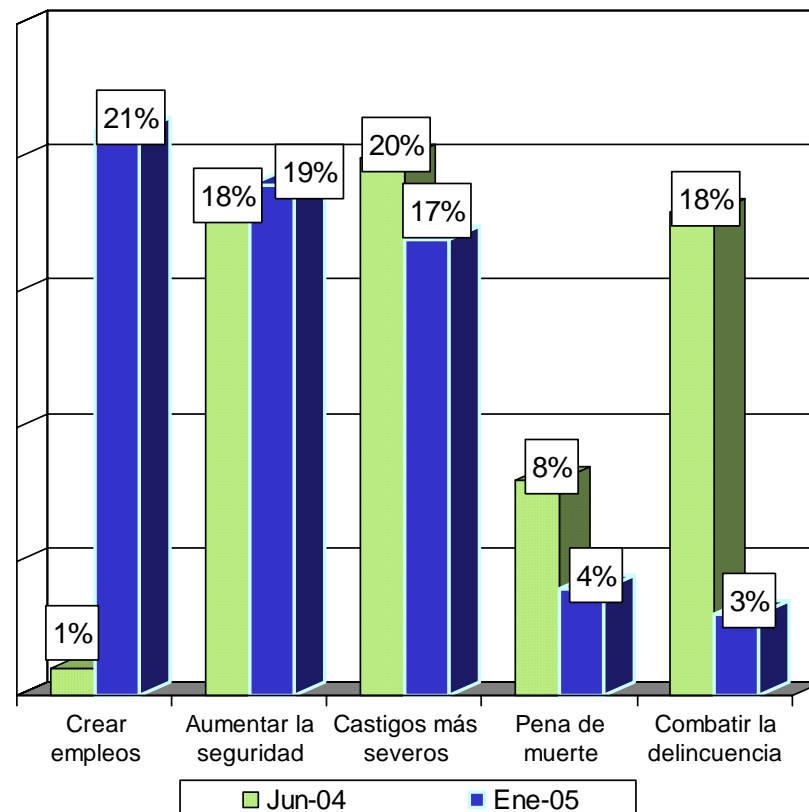
ENCUESTA NACIONAL SOBRE INSEGURIDAD

¿Usted cree que en el último año ha habido más secuestros, ha habido la misma cantidad o ha habido menos secuestros?



Sumando "Ns/Nc" =100%

¿Qué se debería hacer para reducir el número de secuestros en México?



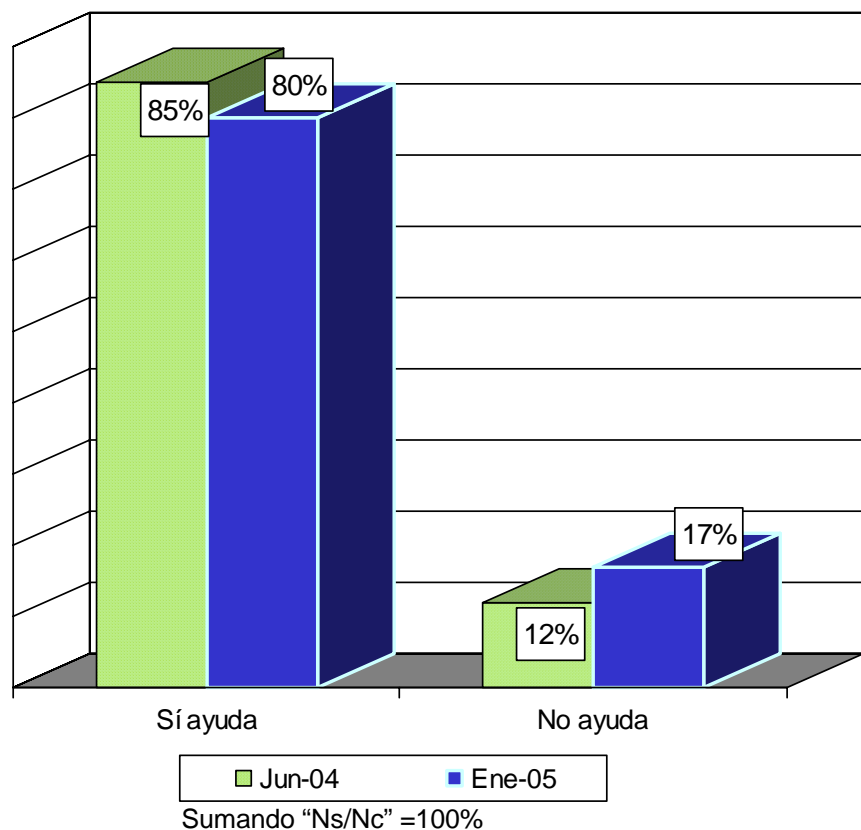
Sólo se muestran las 5 respuestas con más menciones

Fuente: *El Universal*, 24 de enero de 2005, p. A1 y A16.

Vivienda
 Nacional
 4-9 de enero de 2005

ENCUESTA NACIONAL SOBRE INSEGURIDAD

En su opinión, ¿poner penas o castigos más severos a los secuestradores ayudará a que haya menos secuestros?



En su opinión, ¿qué tanto están haciendo las siguientes autoridades para luchar contra el secuestro?

	Mucho	Algo	Nada
El gobernador de su estado	17%	52%	24%
El presidente Fox	15%	53%	26%
El Procurador general de la República, Rafael Macedo de la Concha	8%	51%	29%
El jefe de la policía de su estado	10%	45%	33%
Los Diputados de la Federación	6%	39%	42%
Los Magistrados y Jueces	4%	41%	41%

Sumando "Ns/Nc" =100%

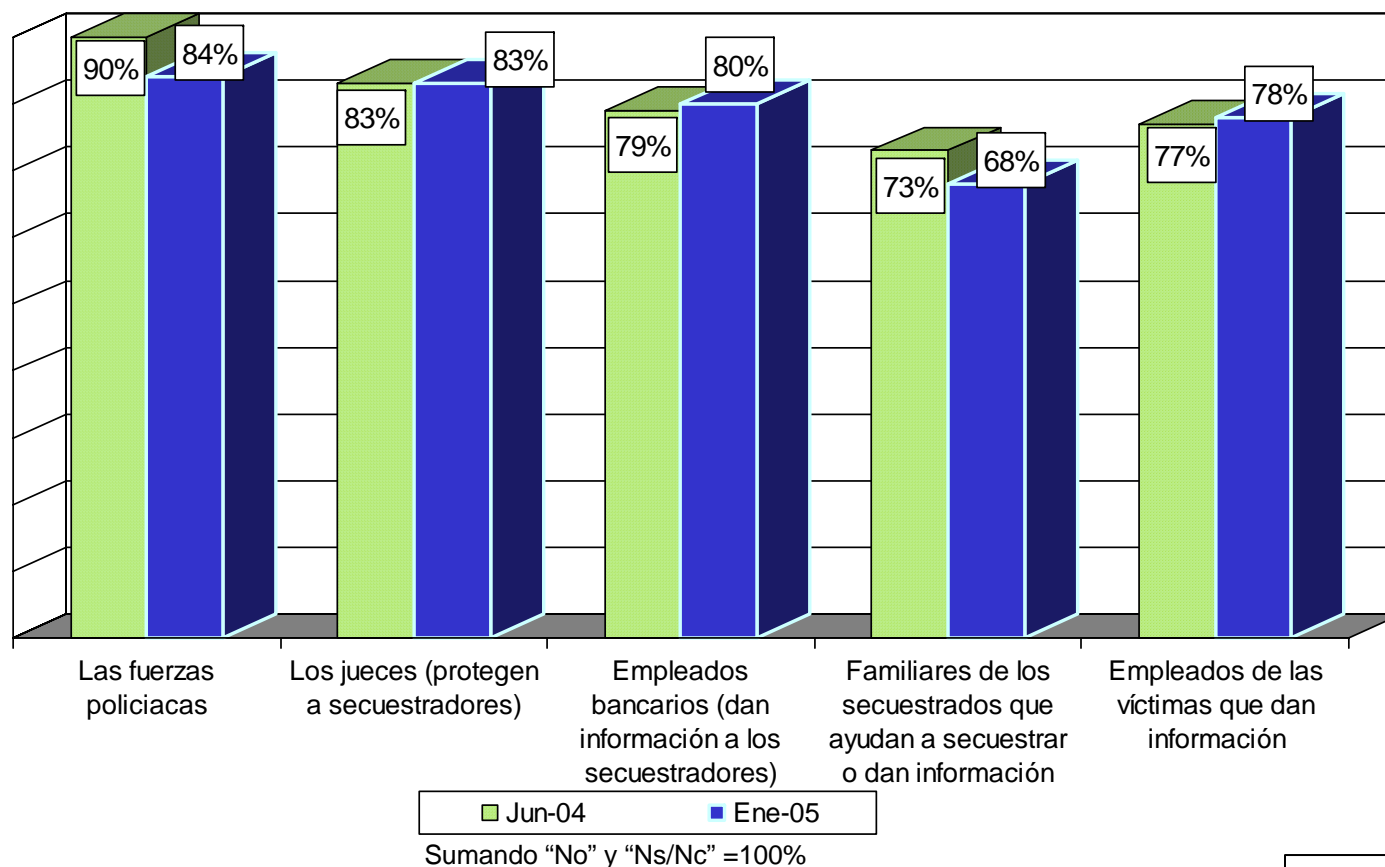
Fuente: *El Universal*, 24 de enero de 2005, p. A1 y A16.

Vivienda
 Nacional
 4-9 de enero de 2005

ENCUESTA NACIONAL SOBRE INSEGURIDAD

En su opinión, ¿hay personas que se dedican al secuestro, que protegen a los secuestradores, que dan información o están aliadas con los secuestradores entre...?

Porcentaje de quien contestó sí



Fuente: *El Universal*, 24 de enero de 2005, p. A1 y A16.

COMBATE A LA DELINCUENCIA Y CULTURA DE LA LEGALIDAD EN EL DF

¿Dígame si usted está de acuerdo o en desacuerdo con las siguientes medidas para combatir la delincuencia en el Distrito Federal?

	Acuerdo/ En parte	Desacuerdo/ En parte	Ns/Nc	Total
Aumentar los castigos contra el crimen	90.2%	8.8%	1%	100%
Incrementar sueldos a policías	77.5%	19.8%	2.7%	100%
Establecer retenes para revisión de vehículos	71.8%	23%	5.2%	100%
Más dinero para armas y patrullas	71.5%	24.4%	4.1%	100%
Incorporar militares a la policía	67.7%	29.7%	2.6%	100%
Imponer pena de muerte en delitos graves	62.1%	32.6%	5.3%	100%
Que los ciudadanos posean armas para su defensa	39.6%	55.7%	4.7%	100%
Que los ciudadanos hagan justicia por su propia mano	26.3%	68.8%	4.9%	100%

De las medidas que acabo de mencionar, ¿cuál considera usted que sea la más urgente?

MEDIDAS	%
Aumentar los castigos contra el crimen	51.8%
Incrementar sueldos a policías	17.5%
Imponer pena de muerte en delitos graves	10.4%
Más dinero para armas y patrullas	6.2%
Incorporar militares a la policía	4.4%
Establecer retenes para revisión de vehículos	3.1%
Que los ciudadanos posean armas para su defensa	1%
Que los ciudadanos hagan justicia por su propia mano	0.6%
Ns/ Nc	5%
TOTAL	100%

Fuente: Consulta Mitofsky, diciembre de 2004.

Vivienda
 DF
 1-3 de diciembre de 2004

COMBATE A LA DELINCUENCIA Y CULTURA DE LA LEGALIDAD EN EL DF

En los últimos días, en el Distrito Federal la gente ha hecho justicia por su propia mano. Dígame en los siguientes casos, si una persona...?

	Sí	No	Ns/ Nc	TOTAL
Viola a una joven y las autoridades no hacen nada, los miembros de la comunidad deben tomar en sus manos el castigo o no.	29.2%	67.7%	3.1%	100%
Mata a alguien y las autoridades no hacen nada, los miembros de la comunidad deben tomar en sus manos el castigo o no.	19.1%	79.6%	1.3%	100%

De los siguientes, dígame en qué casos usted estaría de acuerdo con que se usara la fuerza pública para preservar el orden cuando ciudadanos inconformes demandan solución a sus problemas y en cuáles no estaría de acuerdo?

	Acuerdo/ En parte	Desacuerdo	Ns/Nc	TOTAL
Cuando al protestar se realizan robos violentos o se incendian patrullas	71.2%	27.2%	1.6%	100%
Cuando se priva de la libertad a personas o funcionarios públicos	69.6%	29.1%	1.3%	100%
Cuando se bloquean carreteras	66.1%	32.6%	1.3%	100%
Cuando se toma un inmueble como la rectoría de una universidad o una Presidencia municipal.	63.4%	34.8%	1.8%	100%

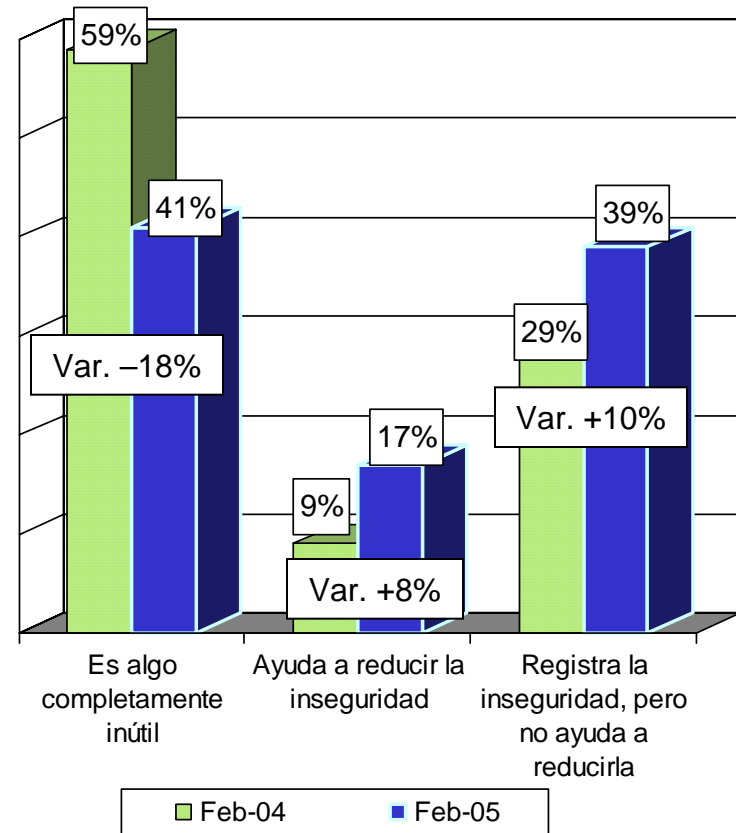
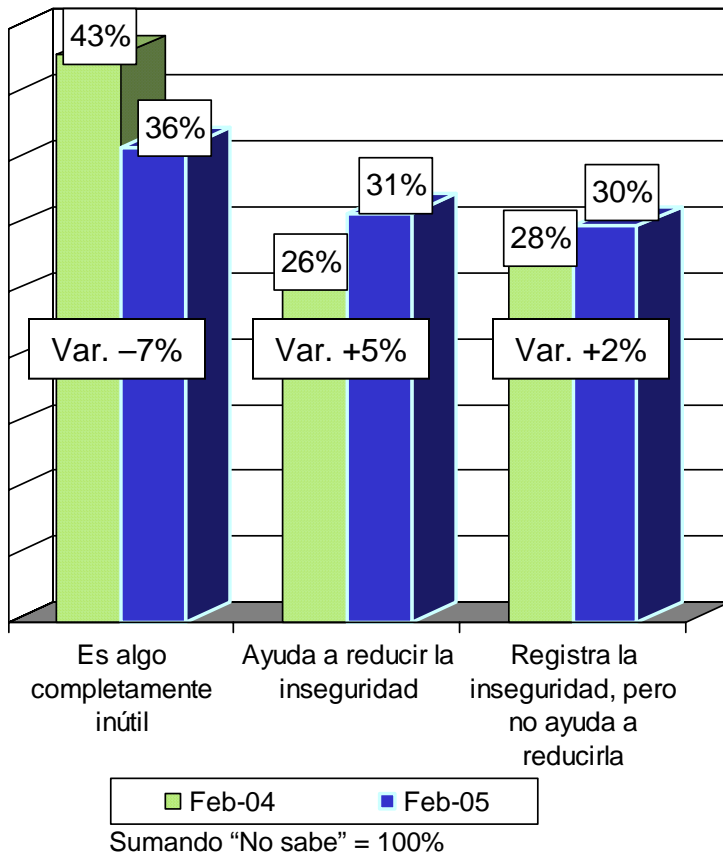
Fuente: Consulta Mitofsky, diciembre de 2004.

Vivienda
 DF
 1-3 de diciembre de 2004

SEGURIDAD PÚBLICA EN EL DF

¿Cuál de los siguientes puntos de vista refleja mejor su propia opinión? Denunciar los delitos...

Entre las víctimas del hampa, denunciar los delitos...



Fuente: Reforma, 14 de febrero de 2005, p. 1A y 7B.

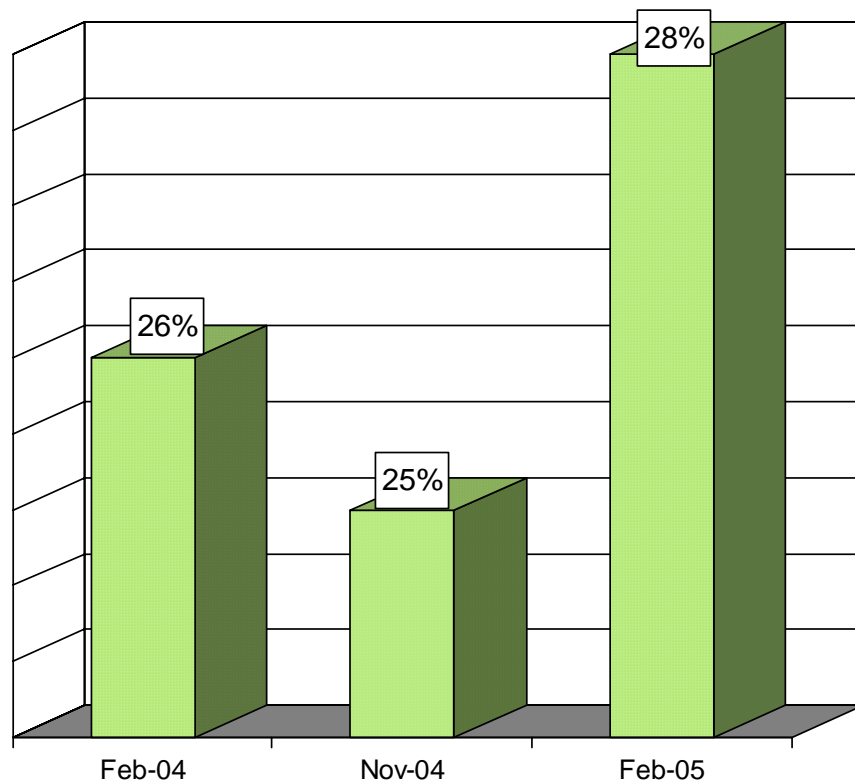
Vivienda
 DF
 29 y 30 de enero de 2005

SEGURIDAD PÚBLICA EN EL DF

¿Presentó o no presentó denuncia ante las autoridades?

¿Cuál fue la principal razón por la que no denunció el delito?

Porcentaje que contestó "Sí"



	Mayo 04	Nov 04	Feb 05
No sirve de nada	60%	56%	51%
Por falta de tiempo	9%	16%	17%
El delito no fue grave	13%	14%	14%
Por miedo a represalias	6%	7%	10%
No sabe dónde denunciar	1%	0%	2%
Otra	11%	6%	6%
No sabe	0%	1%	0%

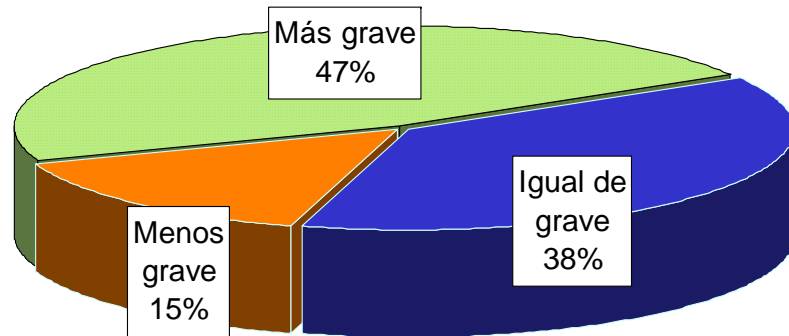
Pregunta aplicada a quienes no denunciaron el delito

Vivienda
 DF
 29 y 30 de enero de 2005

Fuente: *Reforma*, 14 de febrero de 2005, p. 1A y 7B.

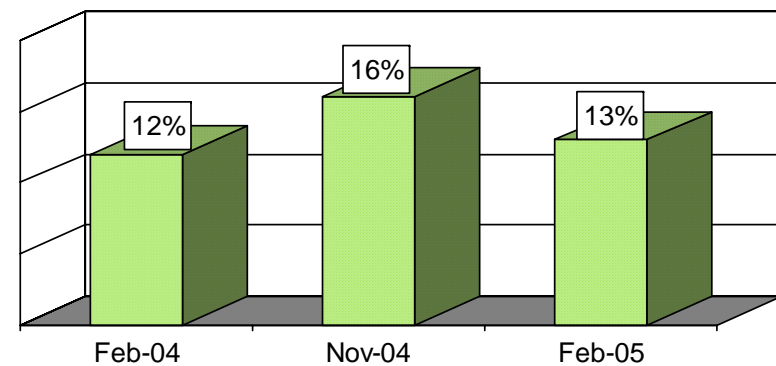
SEGURIDAD PÚBLICA EN EL DF

Comparado con otras ciudades de la República que conoce o ha oído, ¿considera que el problema de la inseguridad pública en el DF es...?



¿En los últimos tres meses ha sido víctima de algún delito?

Porcentaje que contestó "Sí"



¿De qué delito fue usted víctima?

	Feb 04	Nov 04	Feb 05
Asalto a su persona	71%	65%	59%
Robo de automóvil o de autopartes	9%	14%	15%
Asalto a casa habitación	9%	7%	10%
Secuestro exprés	2%	1%	2%

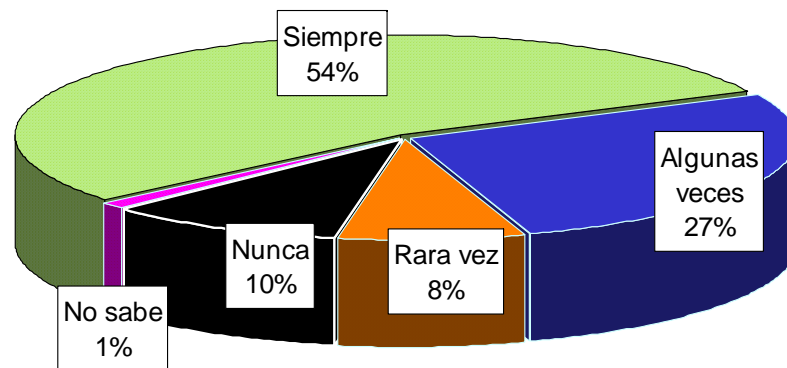
Sumando "Otros" y "No sabe" = 100%

Fuente: *Reforma*, 14 de febrero de 2005, p. 1A y 7B.

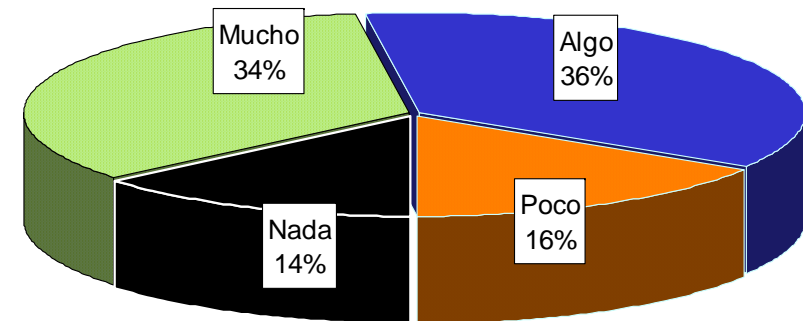
Vivienda
 DF
 29 y 30 de enero de 2005

SEGURIDAD PÚBLICA EN EL DF

Para evitar ser víctima de la delincuencia, ¿usted diría que es una persona que cuando sale a la calle toma sus precauciones...?



Cuando sale a la calle, ¿qué tanto temor siente de ser víctima de la delincuencia?

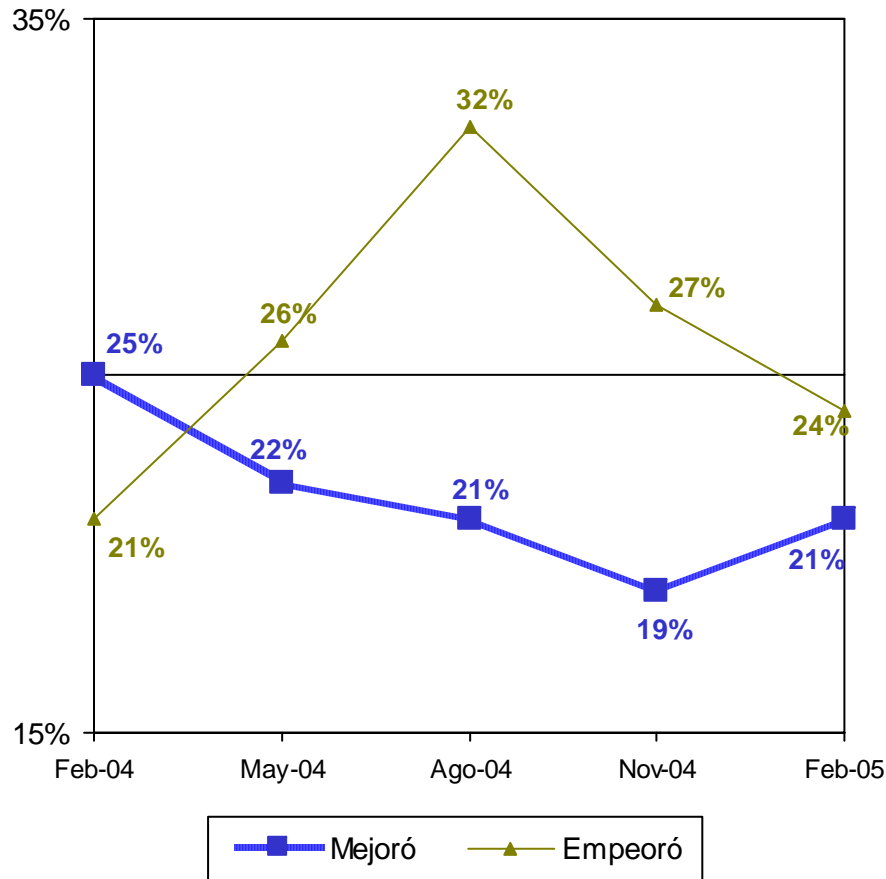


Fuente: *Reforma*, 14 de febrero de 2005, p. 1A y 7B.

Vivienda
DF
29 y 30 de enero de 2005

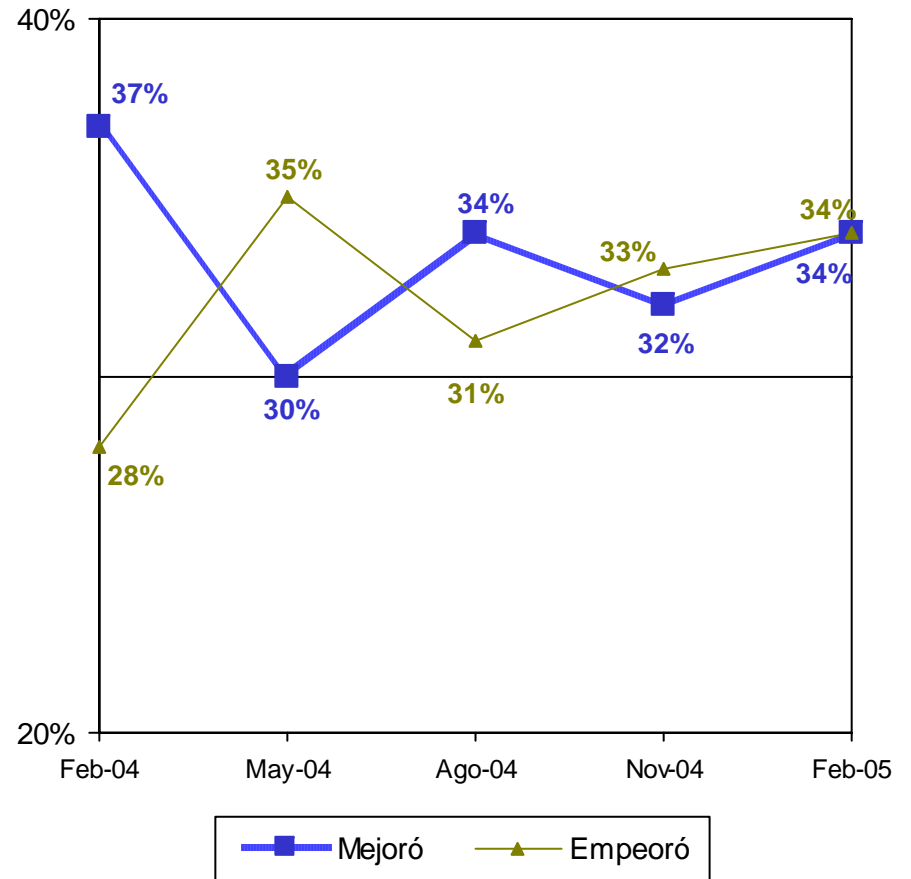
SEGURIDAD PÚBLICA EN EL DF

Comparada con hace un año, ¿diría que la seguridad pública en el DF mejoró o empeoró?



Sumando "Sigue igual" y "No contestó" = 100%

En los últimos tres meses, ¿cree que la policía ha mejorado o ha empeorado?



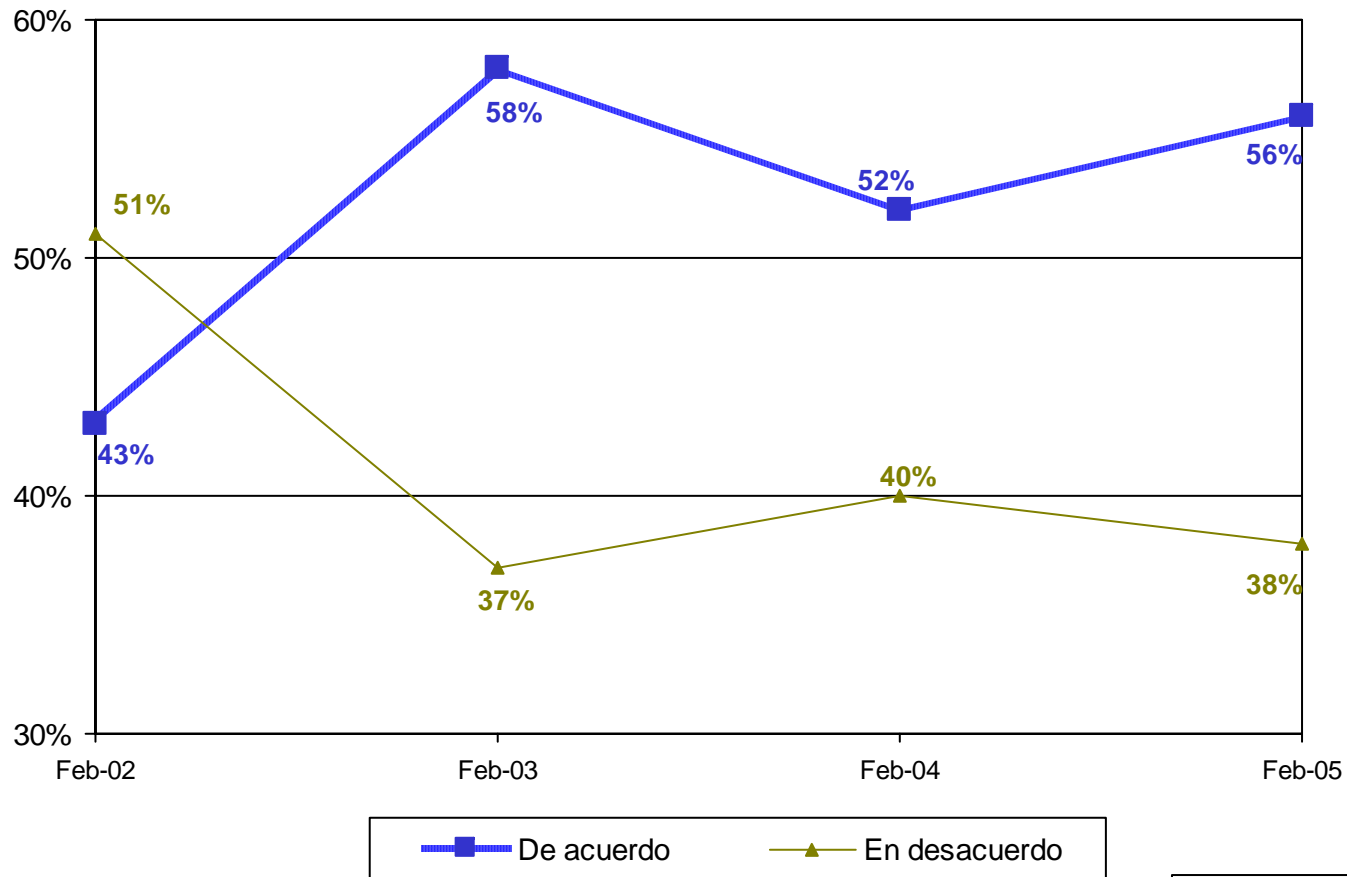
Sumando "Sigue igual" y "No contestó" = 100%

Vivienda
 DF
 29 y 30 de enero de 2005

Fuente: Reforma, 14 de febrero de 2005, p. 1A y 7B.

SEGURIDAD PÚBLICA EN EL DF

¿Está de acuerdo o en desacuerdo con la siguiente frase? “El Gobierno de López Obrador está trabajando duro para combatir la inseguridad pública”



Sumando "Sin opinión" = 100%

Fuente: Reforma, 14 de febrero de 2005, p. 1A y 7B.

Vivienda
DF
29 y 30 de enero de 2005

CULTURA POLÍTICA

LA CONSTITUCIÓN MEXICANA

Me puede decir por favor, según usted ¿qué se conmemora en las siguientes fechas?

FECHA	CONMEMORACIÓN		% QUE RESPONDIÓ CORRECTAMENTE		
14 de febrero	Día del amor y la amistad		90.6%		
24 de febrero	Día de la bandera		78.8%		
5 de febrero	Aniversario de la Constitución		40.2%		
Segmento	Opinión	Aniversario de la Constitución	Otro	Ns/Nc	TOTAL
SEXO	Hombre	45.7%	16%	38.3%	100%
	Mujer	35.2%	18%	46.8%	100%
EDAD	De 18 a 29 años	36.6%	18.1	45.3%	100%
	De 30 a 49 años	43.8%	16.1%	40.1%	100%
	De 50 y más años	40%	16.9%	43.1%	100%
INGRESO FAMILIAR MENSUAL	0-3 Sal. Mín. (\$0- \$3,793)	33.9%	17.1%	49%	100%
	3-7 Sal. Mín (\$3,793- \$8,851)	47.6%	17%	35.4%	100%
	7- +Sal. Mín (8,851- +)	55.7%	16.1%	28.2%	100%
ESCOLARIDAD	Ninguno y Primaria	25.3%	21.1%	53.6%	100%
	Secundaria	42.8%	15.2%	42%	100%
	Preparatoria	47%	15.1%	37.9%	100%
	Universidad y más	56.7%	15.4%	27.9%	100%
TODOS	Enero 2004	38.1%	13.8%	48.1%	100%
	Enero 2005	40.2%	17.1%	42.7%	100%

Fuente: Consulta Mitofsky, enero de 2005.

LA CONSTITUCIÓN MEXICANA

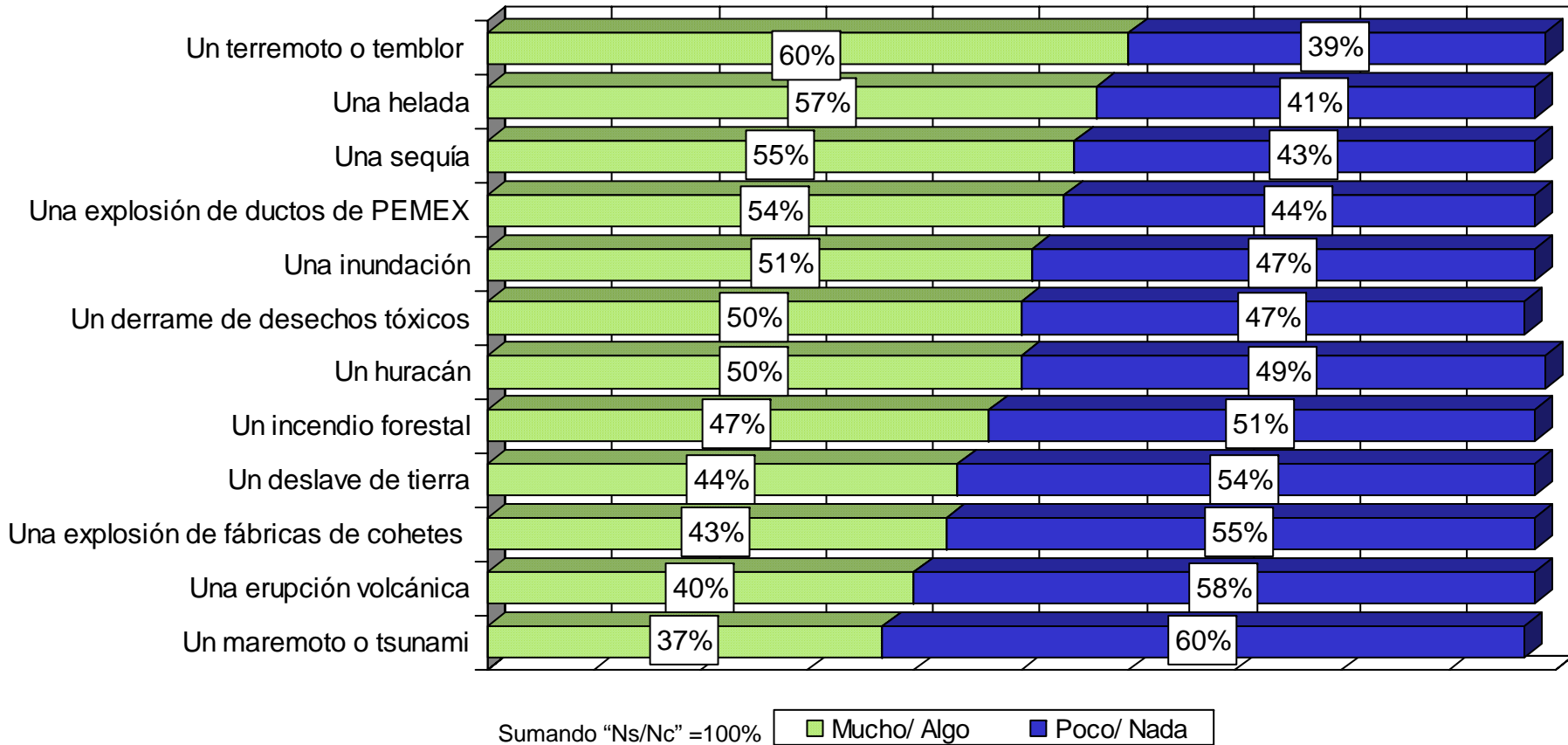
El próximo 5 de febrero conmemoramos en México la promulgación de la Constitución de 1917, ¿me puede decir cuál es el personaje de la historia al que más se relaciona con la Constitución?

Segmento	Opinión	Venustiano Carranza	Otro	Ns/Nc	TOTAL
SEXO	Hombre	18.2%	31.9%	49.9%	100%
	Mujer	11.2%	25.7%	63.1%	100%
EDAD	De 18 a 29 años	14.3%	29.1%	56.6%	100%
	De 30 a 49 años	15.7%	29.3%	55%	100%
	De 50 y más años	12.9%	26.8%	60.3%	100%
INGRESO FAMILIAR MENSUAL	0-3 Sal. Mín. (\$0- \$3,793)	10.9%	24.6%	65.4%	100%
	3-7 Sal. Mín (\$3,793- \$8,851)	16.8%	36.3%	46.9%	100%
	7- +Sal. Mín (8,851- +)	28.2%	32.7%	39.1%	100%
ESCOLARIDAD	Ninguno y Primaria	8.1%	26%	65.9%	100%
	Secundaria	12.4%	30.9%	56.7%	100%
	Preparatoria	17.7%	29.2%	53.1%	100%
	Universidad y más	28.2%	29%	42.8%	100%
TODOS	Enero 2005	14.5%	28.7%	56.8%	100%

Fuente: Consulta Mitofsky, enero de 2005.

CULTURA DE LA PROTECCIÓN CIVIL

¿Qué tan preocupado se siente usted ante la posibilidad de que ocurran en el lugar en el que usted vive los siguientes eventos?



Fuente: Ipsos- Bimsa, enero de 2005.

Vivienda
 Nacional
 22-25 de enero de 2005

CULTURA DE LA PROTECCIÓN CIVIL

¿Qué tan preocupado se siente usted ante la posibilidad de que ocurran en el lugar en el que usted vive los siguientes eventos?

Porcentaje que dijo “Mucho/ Algo”

	Nacional	Norte	Centro	DF y Edomex	Sur	Urbanas	Rurales
Un terremoto o temblor	60%	36%	63%	72%	74%	60%	59%
Una helada	57%	54%	61%	48%	64%	53%	65%
Una sequía	55%	42%	52%	39%	78%	50%	66%
Una explosión de ductos de PEMEX	54%	38%	58%	53%	68%	56%	49%
Una inundación	51%	41%	53%	41%	74%	51%	50%
Un derrame de desechos tóxicos	50%	36%	56%	42%	68%	50%	50%
Un huracán	50%	45%	51%	34%	72%	47%	57%
Un incendio forestal	47%	29%	57%	38%	66%	42%	60%
Un deslave de tierra	44%	33%	47%	38%	60%	42%	47%
Una explosión de fábricas de cohetes	43%	25%	52%	40%	57%	42%	46%
Una erupción volcánica	40%	17%	48%	37%	61%	37%	47%
Un maremoto o tsunami	37%	29%	39%	23%	57%	35%	40%

Fuente: Ipsos- Bimsa, enero de 2005.

Vivienda
 Nacional
 22-25 de enero de 2005

CULTURA DE LA PROTECCIÓN CIVIL

¿Qué tan preocupado se siente usted ante la posibilidad de que ocurran en el lugar en el que usted vive los siguientes eventos?

Porcentaje que dijo “Mucho/ Algo”

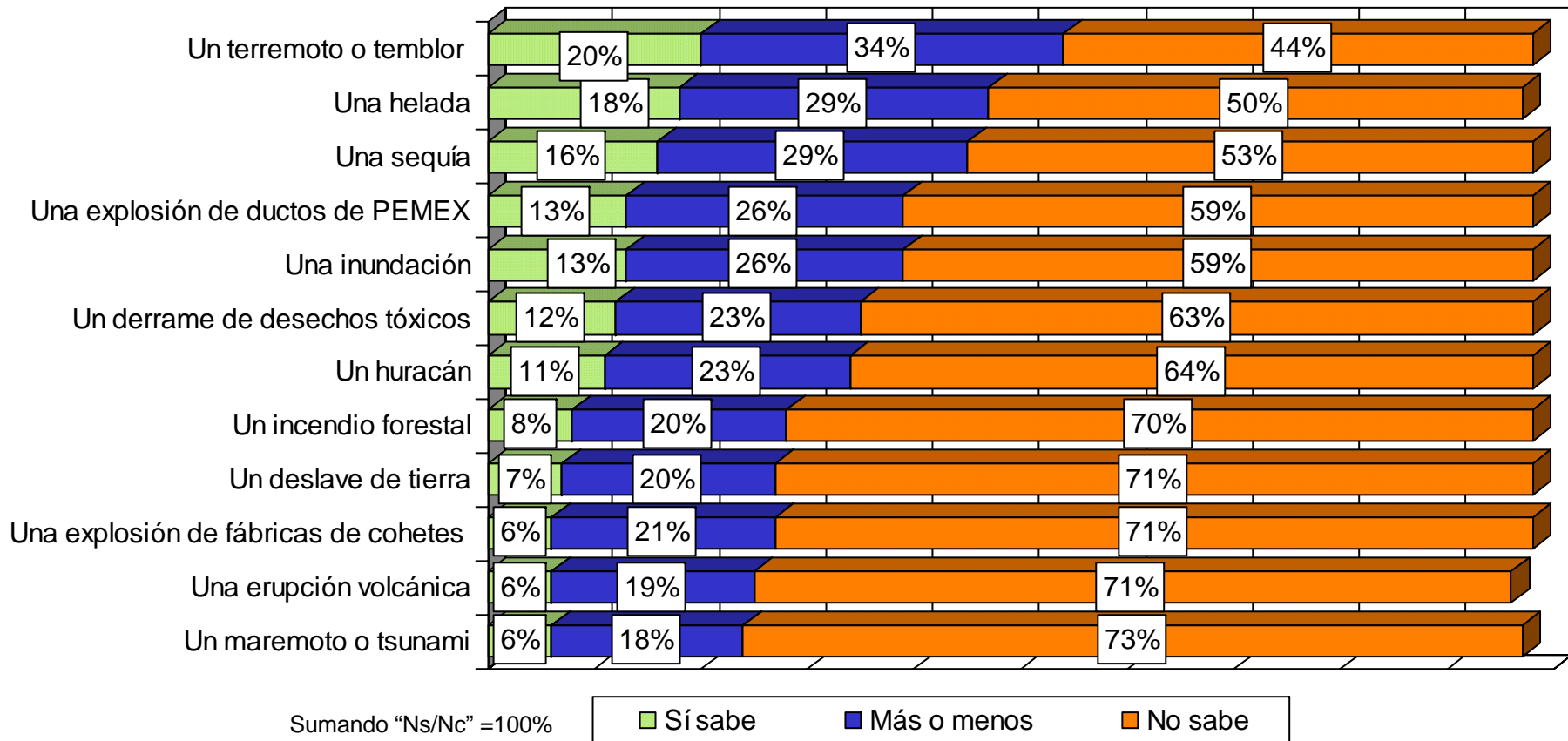
	Nacional	Hasta Primaria	Secundaria y Preparatoria	Universidad y más	De 18 a 29 años	De 30 a 49 años	De 50 años y más	Hombres	Mujeres
Un terremoto o temblor	60%	61%	59%	63%	59%	58%	64%	56%	64%
Una helada	57%	60%	57%	48%	55%	60%	54%	54%	59%
Una sequía	55%	57%	55%	49%	59%	53%	52%	53%	57%
Una explosión de ductos de PEMEX	54%	50%	56%	53%	55%	54%	52%	50%	58%
Una inundación	51%	53%	52%	44%	55%	49%	48%	45%	53%
Un derrame de desechos tóxicos	50%	46%	53%	48%	49%	52%	48%	46%	54%
Un huracán	50%	53%	51%	38%	55%	46%	50%	45%	55%
Un incendio forestal	47%	49%	47%	42%	48%	46%	46%	43%	51%
Un deslave de tierra	44%	42%	46%	41%	46%	43%	42%	40%	47%
Una explosión de fábricas de cohetes	43%	43%	44%	40%	43%	44%	41%	39%	47%
Una erupción volcánica	40%	44%	39%	34%	38%	40%	44%	34%	46%
Un maremoto o tsunami	37%	36%	39%	30%	38%	34%	38%	32%	41%

Fuente: Ipsos- Bimsa, enero de 2005.

Vivienda
 Nacional
 22-25 de enero de 2005

CULTURA DE LA PROTECCIÓN CIVIL

Y ¿usted sabe o no sabe qué tendría que hacer en caso de enfrentar...?

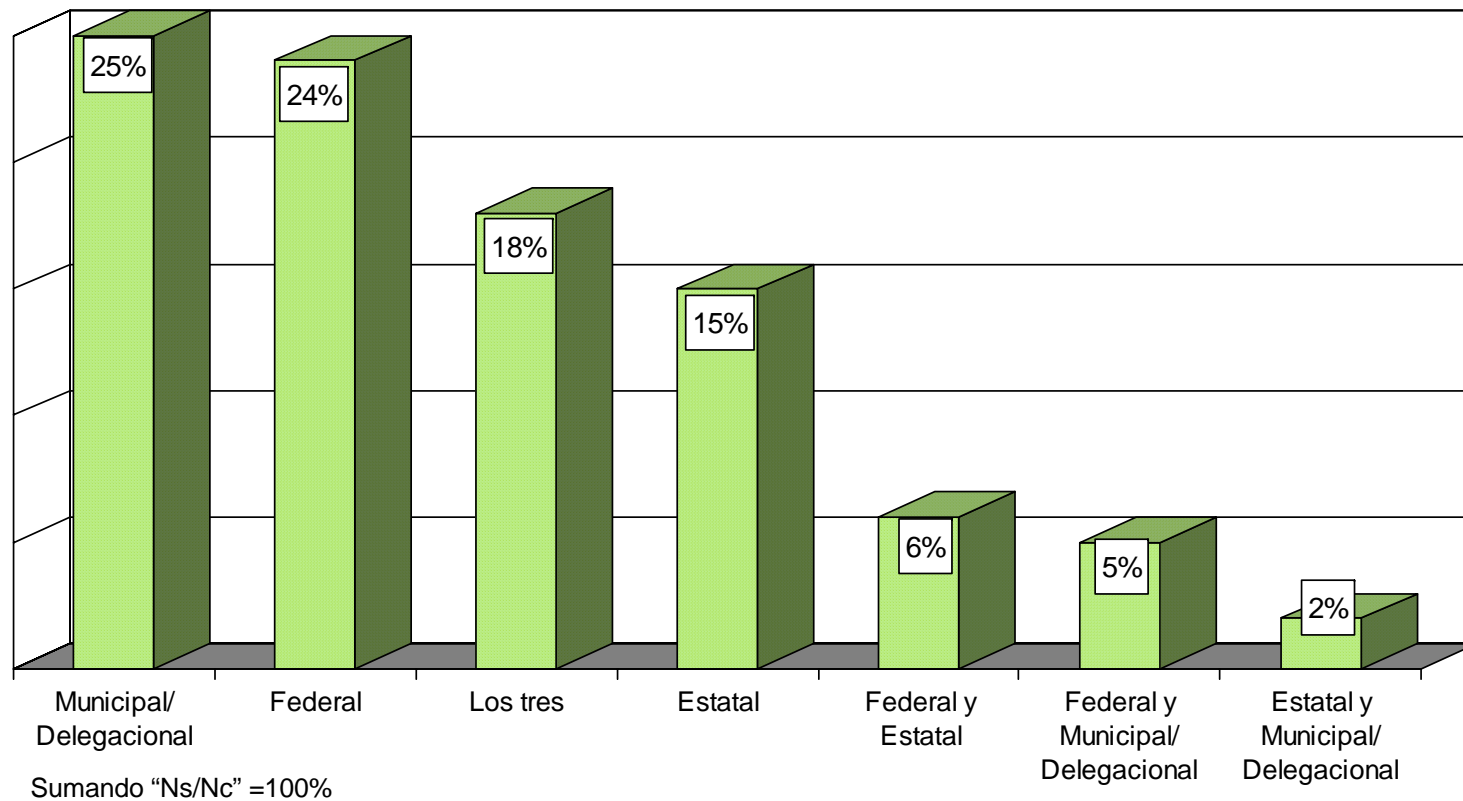


Fuente: Ipsos- Bimsa, enero de 2005.

Vivienda
 Nacional
 22-25 de enero de 2005

CULTURA DE LA PROTECCIÓN CIVIL

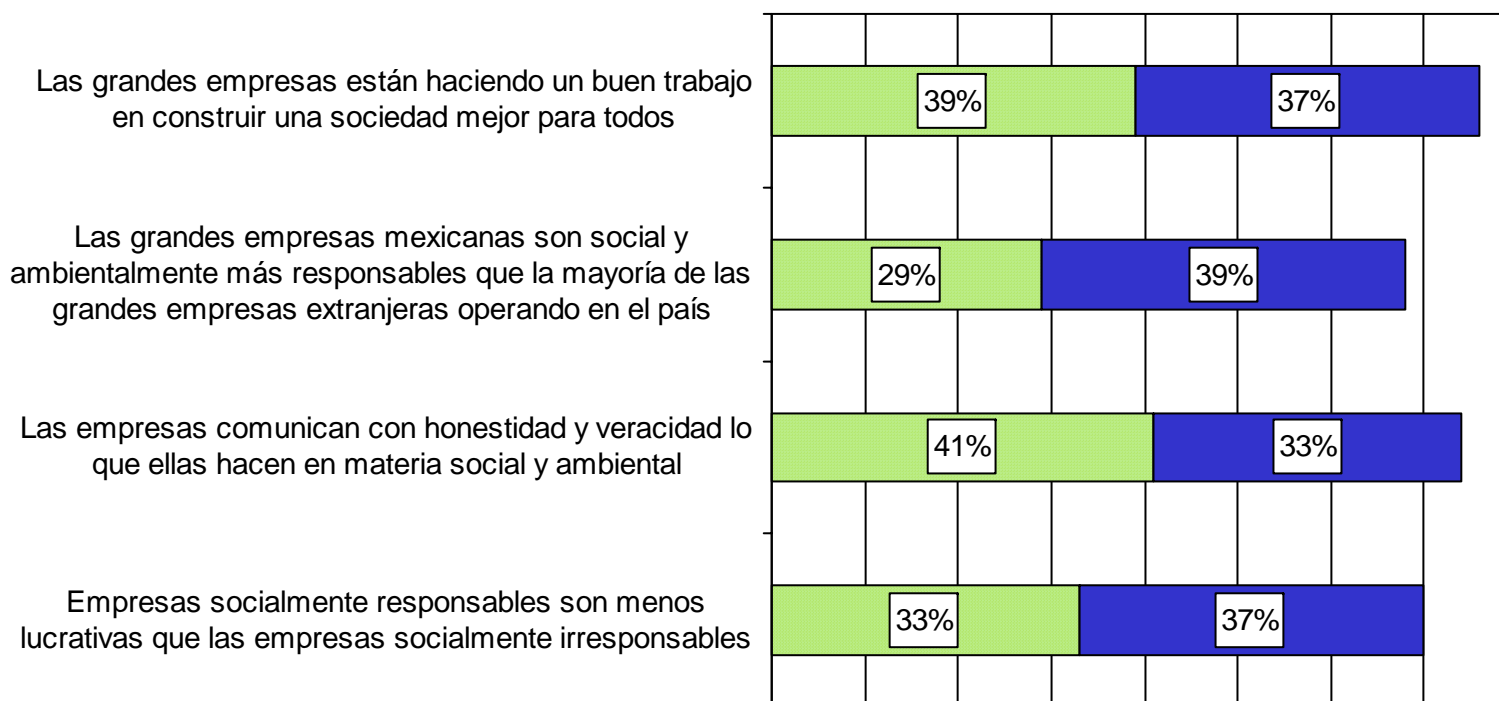
De los tres niveles de gobierno: Federal, Estatal y Municipal/ Delegacional. ¿Quién considera usted que es el responsable de informar sobre qué hacer en caso de que suceda un desastre como los que le acabo de mencionar?



Fuente: Ipsos- Bimsa, enero de 2005.

RESPONSABILIDAD SOCIAL DE LAS GRANDES EMPRESAS

Me gustaría hacerle algunas preguntas sobre las grandes empresas que fabrican productos y suministran servicios. Para cada una de las siguientes afirmaciones, me gustaría saber si usted está muy de acuerdo, algo de acuerdo poco de acuerdo o nada de acuerdo.



■ Poco de acuerdo/ Nada de acuerdo
■ Muy de acuerdo/ Algo de acuerdo

Sumando "Ni de acuerdo ni en desacuerdo" y "Ns/Nc" =100%

Fuente: Carta paramétrica, Parametría, 27 de enero de 2005

Vivienda
 Nacional
 20-24 de noviembre de 2004

CONOCIMIENTOS GEOGRÁFICOS DE LOS MEXICANOS

¿Sabe usted cuál es la capital de...?

Estado	Capital	% que contestó correctamente
Jalisco	Guadalajara	69.9%
Nuevo León	Monterrey	59.5%
Yucatán	Mérida	53.8%
Baja California Sur	La Paz	47.9%
Estado de México	Toluca	47.4%
Sonora	Hermosillo	44.5%
Veracruz	Veracruz	43.5%
Coahuila	Saltillo	40.7%
Sinaloa	Culiacán	39.7%
Chiapas	Tuxtla Gutiérrez	39.1%
Tabasco	Villahermosa	36.1%
Guerrero	Chilpancingo	34.2%
Tamaulipas	Cd. Victoria	31.2%

¿Sabe usted en qué entidad se ubican las siguientes playas

Puerto o Playa	Estado	% que contestó correctamente
La Paz	Baja California Sur	62.5%
Mazatlán	Sinaloa	58.8%
Ensenada	Baja California	53.1%
Puerto Vallarta	Jalisco	51.6%
Tampico	Tamaulipas	48.8%
Manzanillo	Colima	43.5%
Huatulco	Oaxaca	40.9%
Ixtapa	Guerrero	38.8%
Ciudad del Carmen	Campeche	35.1%
Isla mujeres	Quintana Roo	29.7%
Puerto Lázaro Cárdenas	Michoacán	28%
San Blas	Nayarit	24.4%
El Puerto de Progreso	Yucatán	21.1%

Fuente: Consulta Mitofsky, enero de 2005

CONOCIMIENTOS GEOGRÁFICOS DE LOS MEXICANOS

¿Sabe usted a qué estados pertenecen las siguientes ciudades?

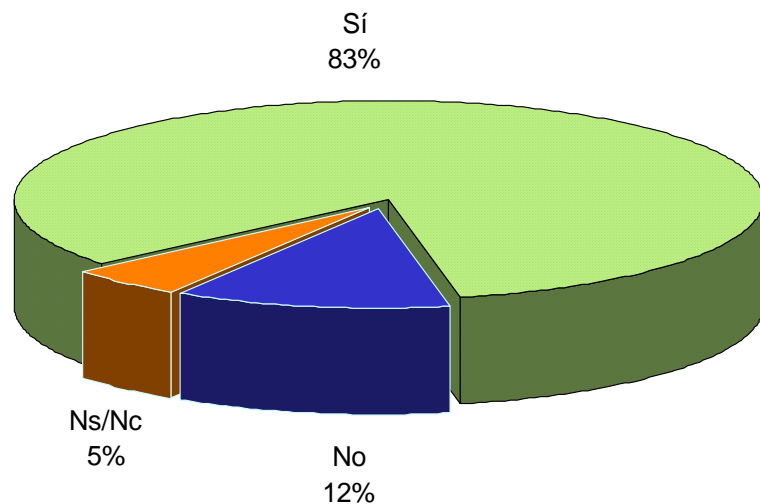
Ciudad	Estado	% que contestó correctamente
Ciudad Juárez	Chihuahua	68.1%
Poza Rica	Veracruz	63.7%
Fresnillo	Zacatecas	54.5%
Irapuato	Guanajuato	52.1%
Ecatepec	Estado de México	50.4%
Tapachula	Chiapas	48.6%
Cuautla	Morelos	45.7%
Iztapalapa	Distrito Federal	45.2%
Monclova	Coahuila	41.8%
San Juan del Río	Querétaro	37.8%

Fuente: Consulta Mitofsky, enero de 2005

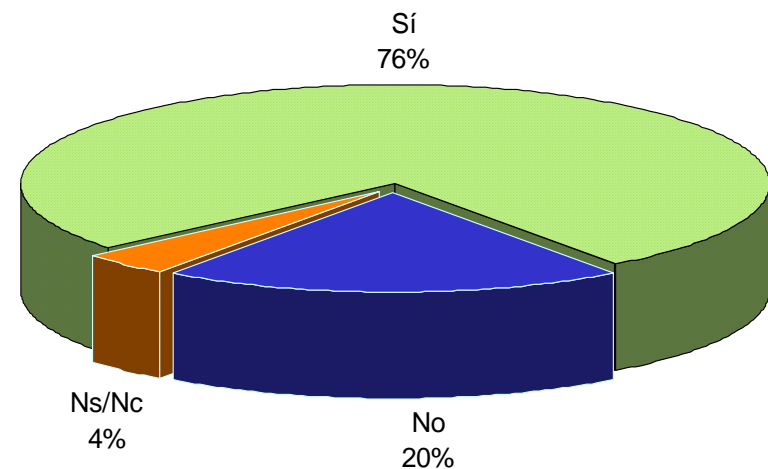
TEMAS RELEVANTES DE LA COYUNTURA POLÍTICA

EVENTOS RECIENTES RELACIONADOS CON EL NARCOTRÁFICO

¿Usted ha oído hablar o no que recientemente hubo enfrentamientos entre narcotraficantes en el penal de alta seguridad de La Palma?



¿Usted ha oído hablar o no que recientemente miembros del Ejército Mexicano tomaron el penal de alta seguridad de La Palma para reforzar la vigilancia dentro del penal?

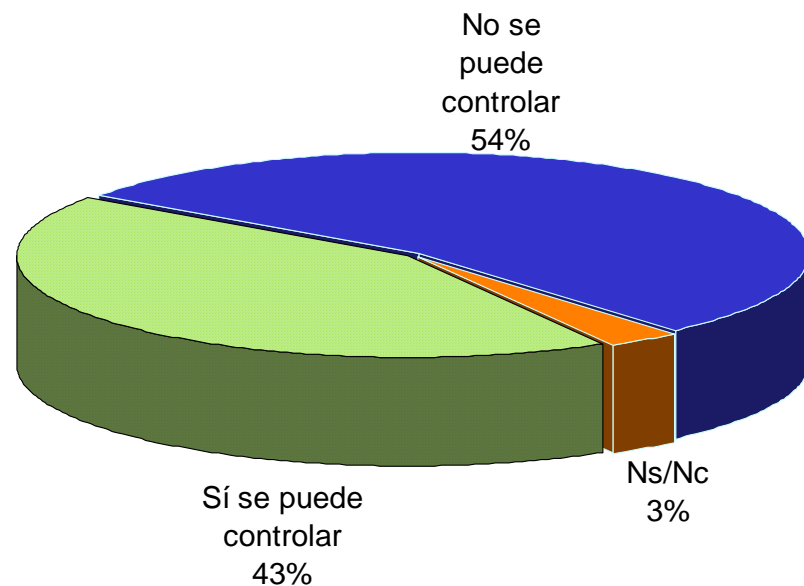


Fuente: Carta paramétrica, Parametría, , enero de 2005

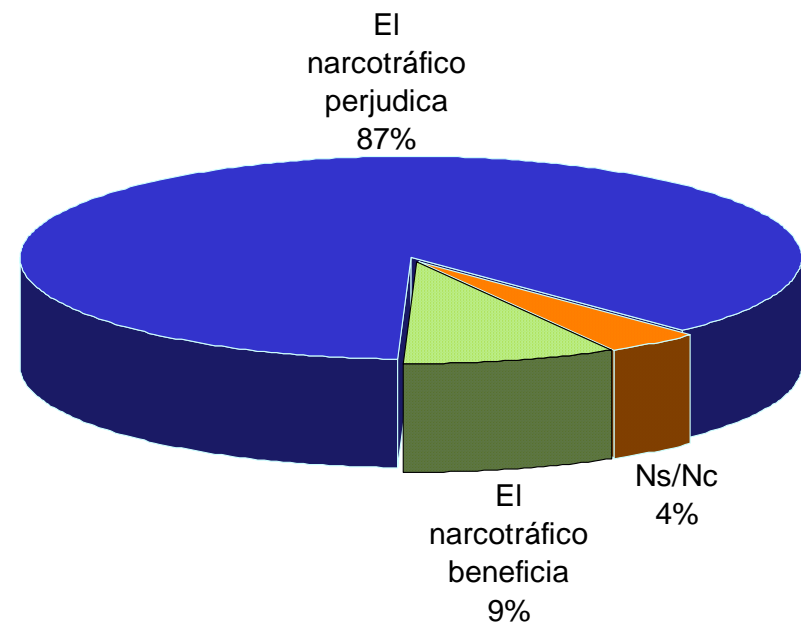
Vivienda
Nacional
22-24 de enero de 2005

EVENTOS RECIENTES RELACIONADOS CON EL NARCOTRÁFICO

¿Usted qué cree, el narcotráfico...?



Algunas personas creen que el narcotráfico trae dinero a la sociedad; otras personas creen que el narcotráfico produce sólo criminalidad, ¿Usted cree que el narcotráfico...?

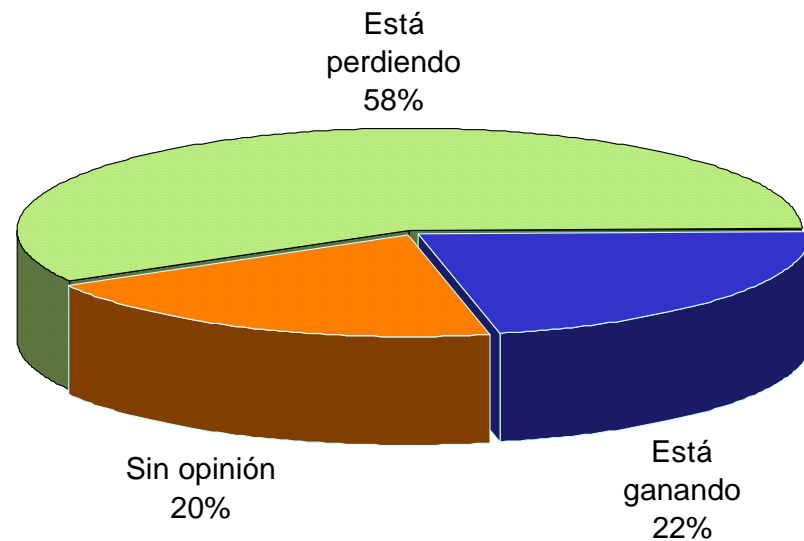


Fuente: Carta paramétrica, Parametría, , enero de 2005

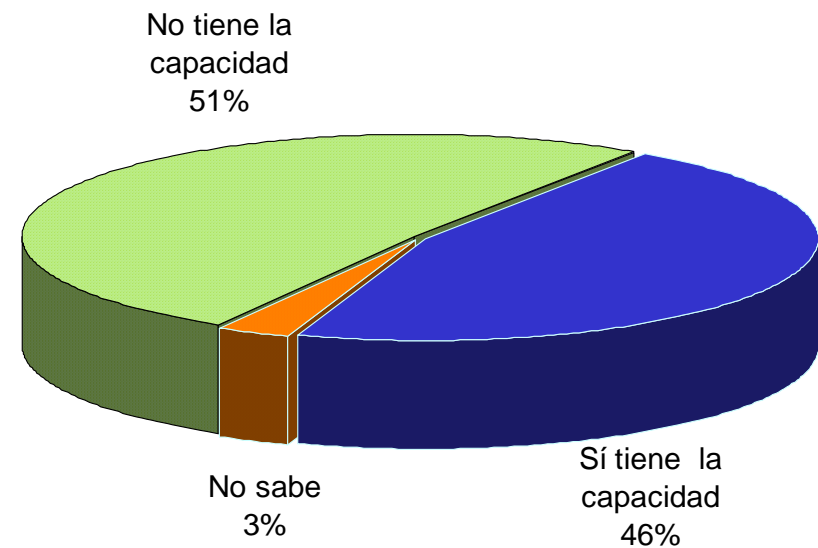
Vivienda
Nacional
22-24 de enero de 2005

EVENTOS RECIENTES RELACIONADOS CON EL NARCOTRÁFICO

¿El gobierno está ganando o perdiendo la lucha contra el narco?



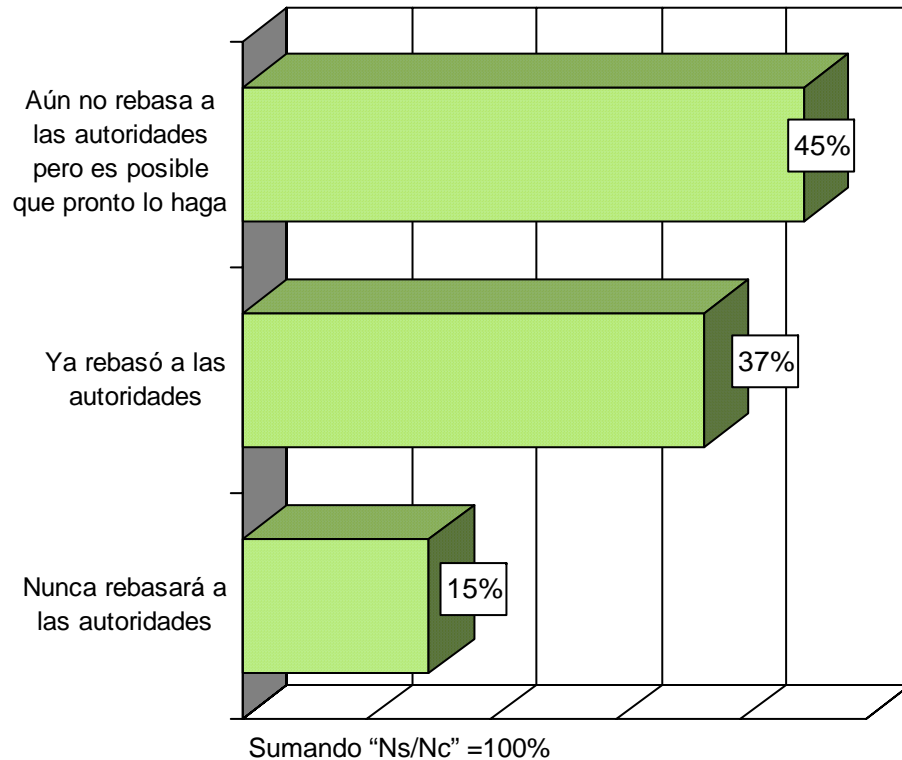
¿Considera que las autoridades mexicanas tienen o no tienen la capacidad para enfrentar el narcotráfico?



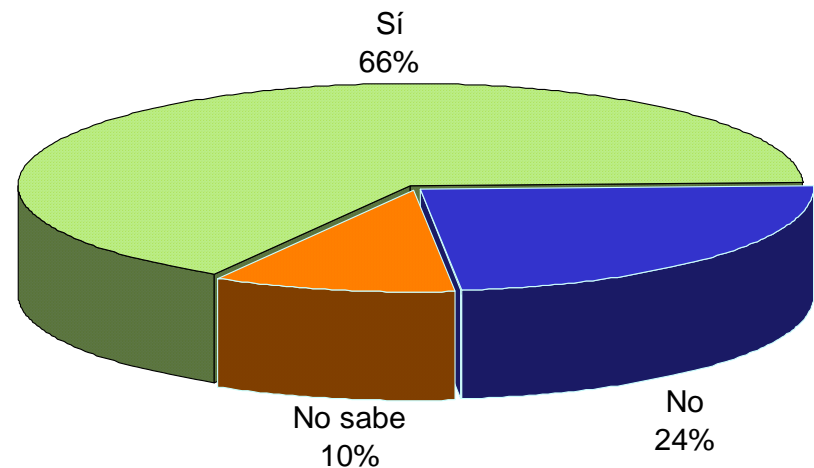
Fuente: *Reforma*, 2 de febrero de 2005, pp. 1A y 8A.

EVENTOS RECIENTES RELACIONADOS CON EL NARCOTRÁFICO

¿Con cuál de las siguientes frases está más de acuerdo? El narcotráfico en nuestro país...



¿Cree que la ejecución de seis empleados de un penal de máxima seguridad en Matamoros es una declaración de guerra del narcotráfico al Gobierno federal?



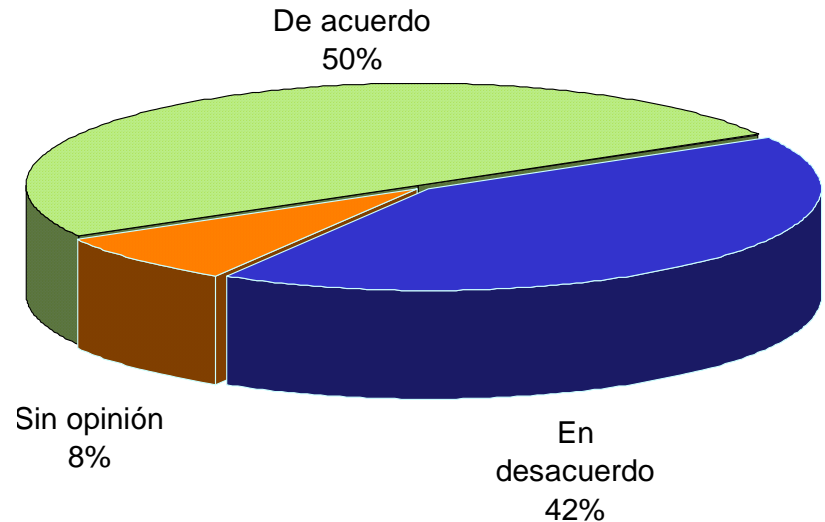
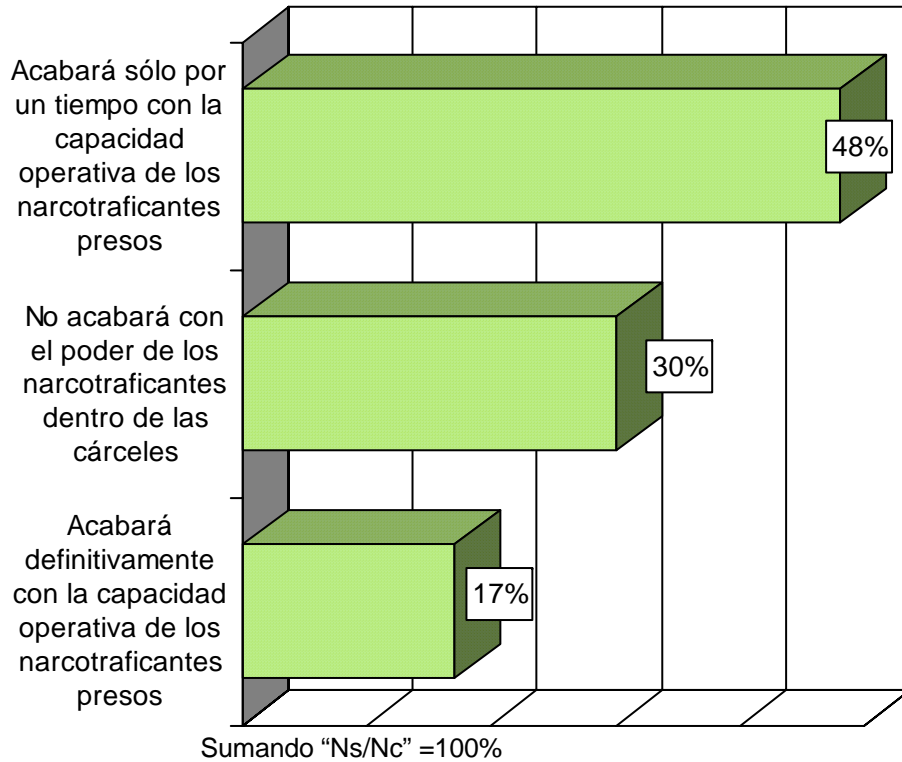
Fuente: *Reforma*, 2 de febrero de 2005, pp. 1A y 8A.

Telefónica
Nacional
29 de enero de 2005

EVENTOS RECIENTES RELACIONADOS CON EL NARCOTRÁFICO

¿Cree que la presencia del Ejército y de policías federales en los penales de máxima seguridad...?

¿Estaría de acuerdo o en desacuerdo con que México extradite a EU a narcotraficantes presos antes de que cumplan su condena en nuestro país?



El 81% de los encuestados está de acuerdo con que el Ejército tome el control de los penales de máxima seguridad.

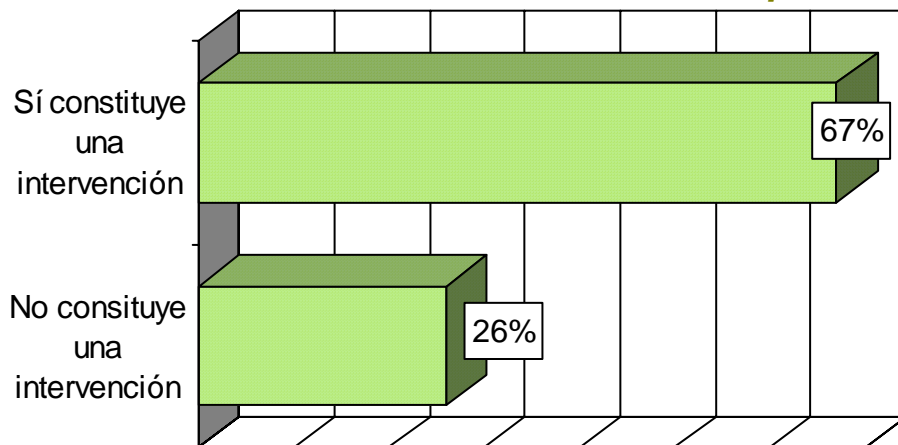
Fuente: *Reforma*, 2 de febrero de 2005, pp. 1A y 8A.

Telefónica
 Nacional
 29 de enero de 2005

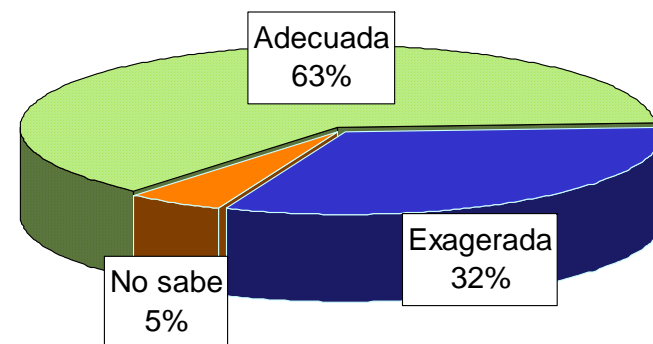
EVENTOS RECIENTES RELACIONADOS CON EL NARCOTRÁFICO

La alerta de Estados Unidos sobre la inseguridad y la violencia del narcotráfico en la frontera norte de México, ¿constituye o no un acto de intervención en los asuntos de nuestro país?

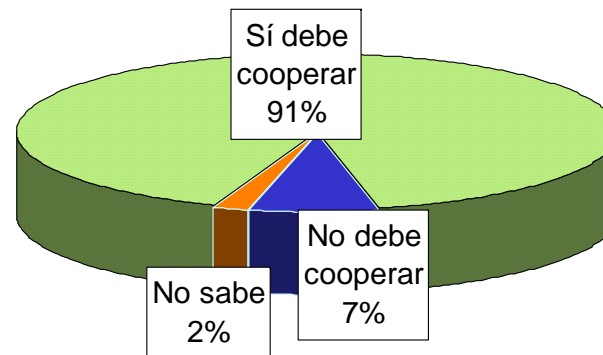
El Gobierno de México rechazó la alerta emitida por Estados Unidos y expresó que no admite juicio ni calificativo de ningún Gobierno extranjero. ¿Considera la respuesta de nuestro país...?



Sumando "Ns/Nc" =100%



¿Cree que el Gobierno de México debe o no debe cooperar con el Gobierno de EU en la lucha contra el narcotráfico?

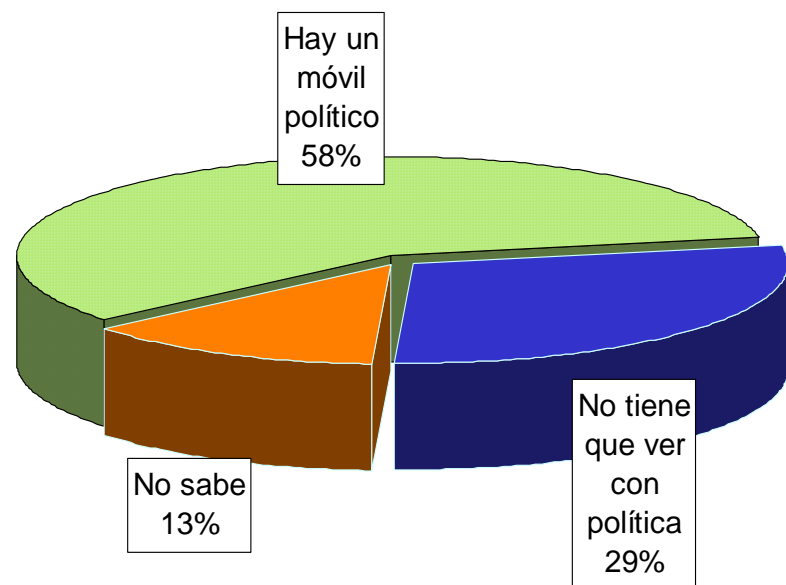


Fuente: *Reforma*, 2 de febrero de 2005, pp. 1A y 8A.

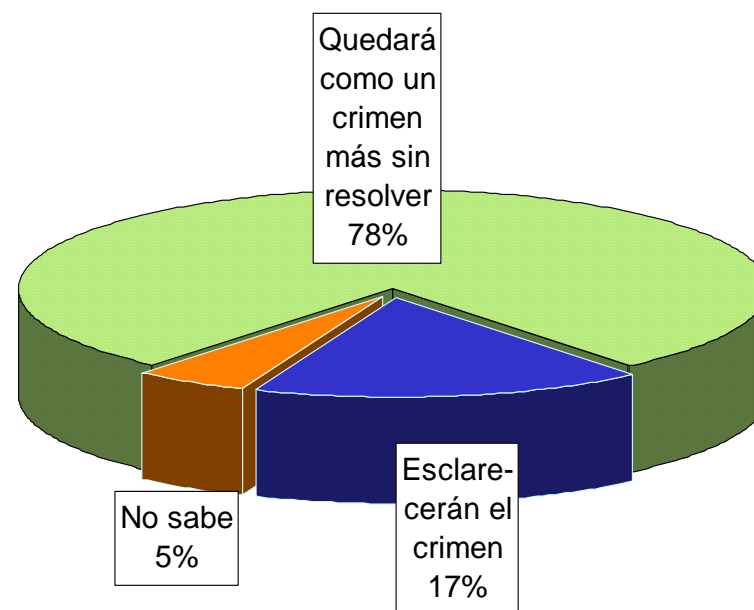
Telefónica
 Nacional
 29 de enero de 2005

ASESINATO DE ENRIQUE SALINAS DE GORTARI

¿Cree que haya algún móvil político detrás del asesinato de Enrique Salinas, hermano menor del ex Presidente Carlos Salinas de Gortari, o cree que este asesinato no tiene que ver con la política?



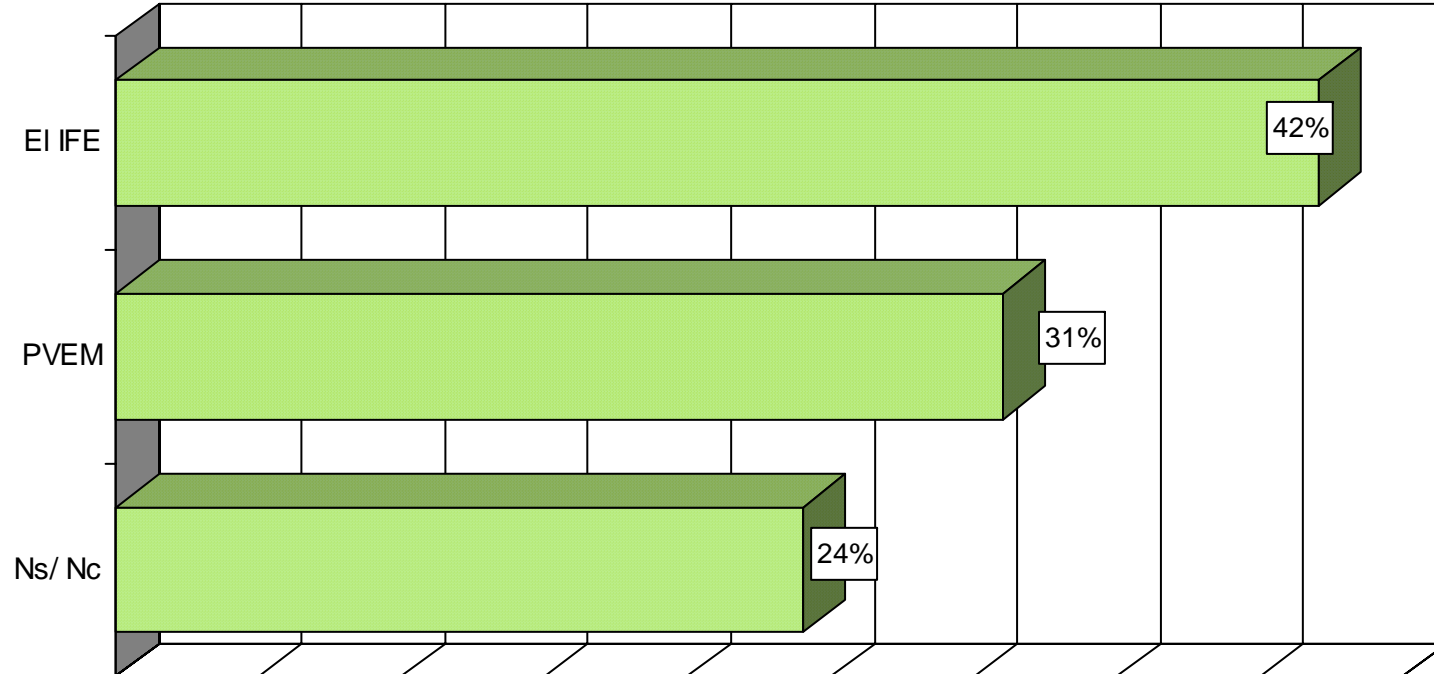
¿Cree que las autoridades esclarezcan quiénes son los culpables del asesinato de Enrique Salinas o quedará como un crimen más sin resolver?



Fuente: *Reforma*, 14 de diciembre de 2004, p. 13A.

CONTROVERSIA IFE - PVEM

Recientemente el IFE se negó a revisar las adecuaciones que el Partido Verde Ecologista hizo a sus estatutos porque afirma que el Tribunal Federal Electoral debe primero resolver dos quejas sobre este asunto. El PVEM afirmó que el IFE sí debió revisar los estatutos pues no hacerlo perjudica al partido. En su opinión, ¿quién tiene la razón?



Sumando "Ninguno" = 100%

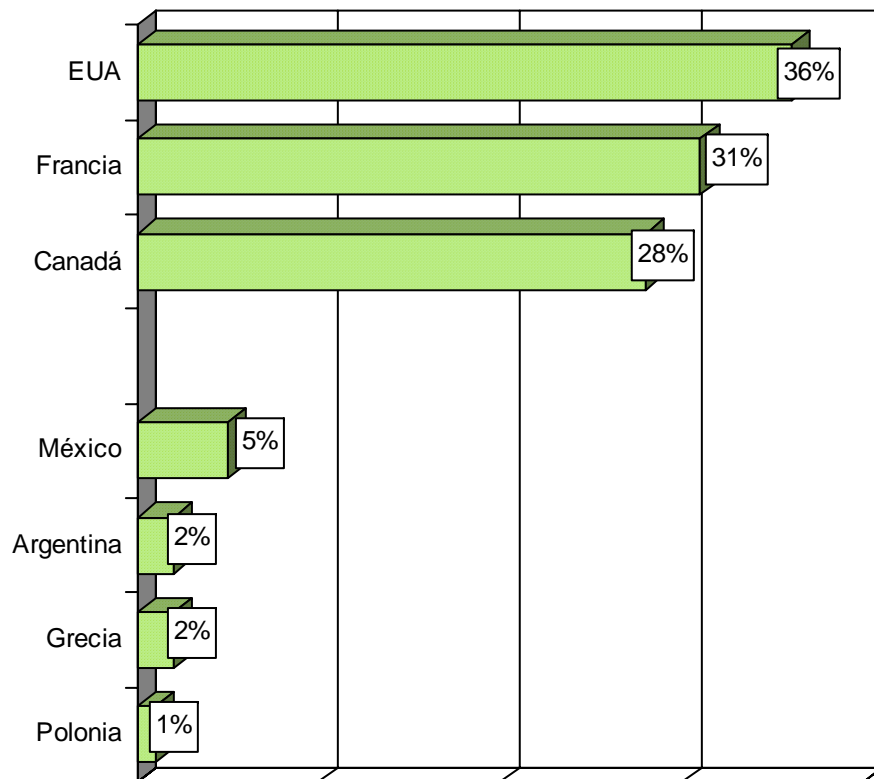
Fuente: BGC, Ulises Beltrán y Asocs., febrero de 2005.

POLÍTICAS DE SALUD

HÁBITOS PARA EL CUIDADO DE LA SALUD

Confianza en los servicios de salud pública

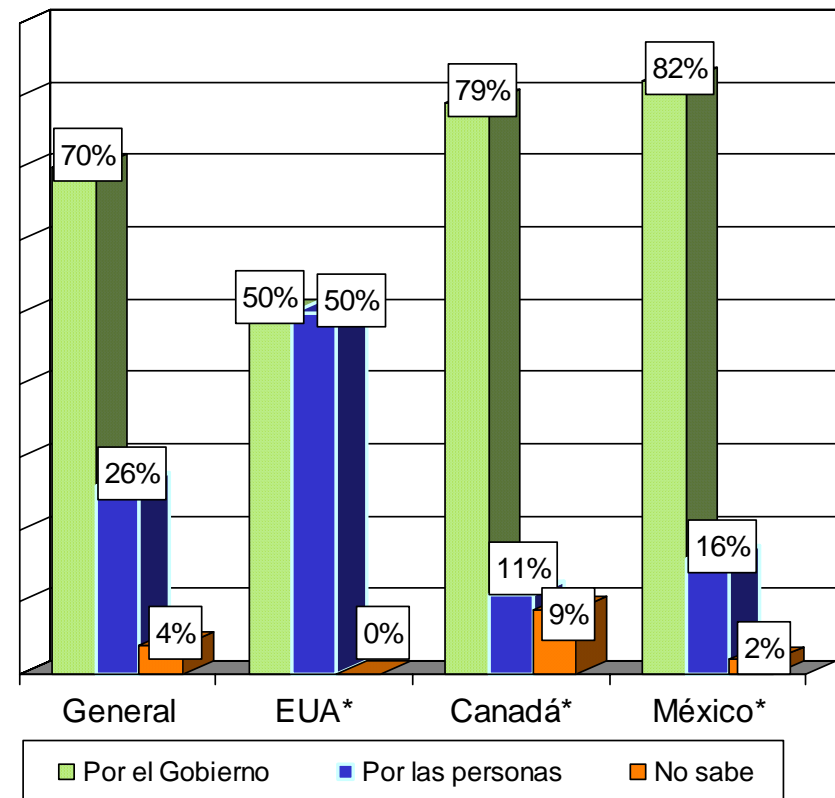
Porcentaje que contestó "Mucha confianza"



Sólo se muestran los países con los porcentajes más altos y los más bajos

En su opinión, ¿considera que los gastos por servicios de salud de cada individuo DEBEN ser pagados principalmente por...

19,995 encuestados en 23 países



*Países miembros del TLC

Vivienda
23 países
Junio y agosto de 2004

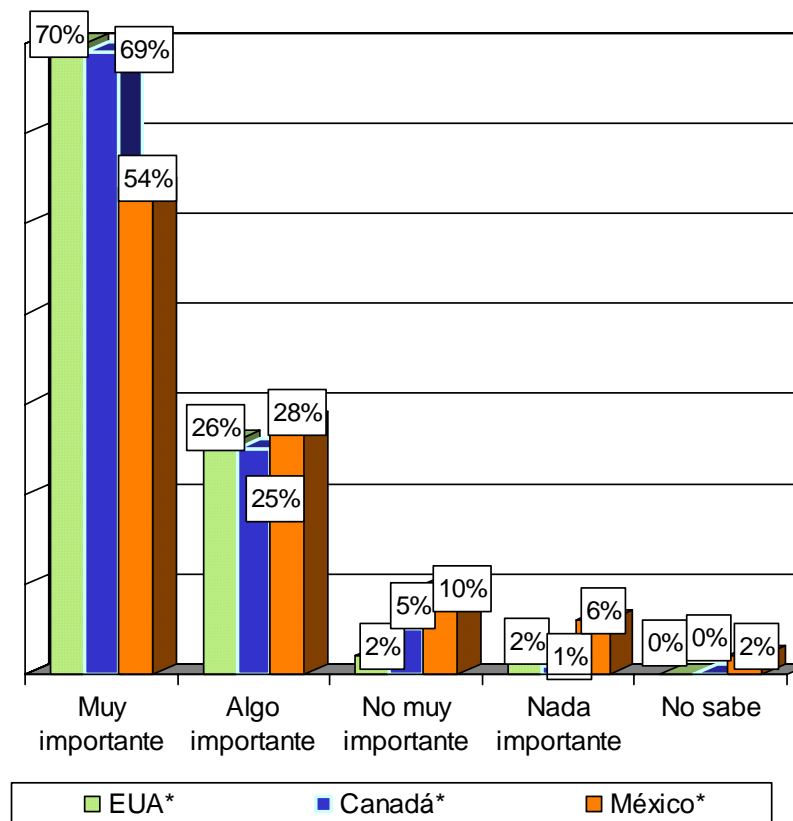
Fuente: Reporte de Opinión, MUND Américas, Núm. 25 serie 3, septiembre de 2004 .

HÁBITOS PARA EL CUIDADO DE LA SALUD

¿Qué tan importante es... para determinar la salud de una persona?

		País	Porcentaje
Dieta	Más alto	Argentina	78%
	Más bajo	Japón	9%
Ejercicio físico	Más alto	Holanda	76%
	Más bajo	República Checa	35%
Tabaco	Más alto	Francia	77%
	Más bajo	Indonesia	18%
Alcohol	Más alto	España	77%
	Más bajo	China	19%
Estrés	Más alto	Grecia	73%
	Más bajo	México	19%
Actitud hacia la vida	Más alto	EUA	74%
	Más bajo	Suecia	27%

¿Qué tan importante es la dieta para determinar la salud general de una persona?



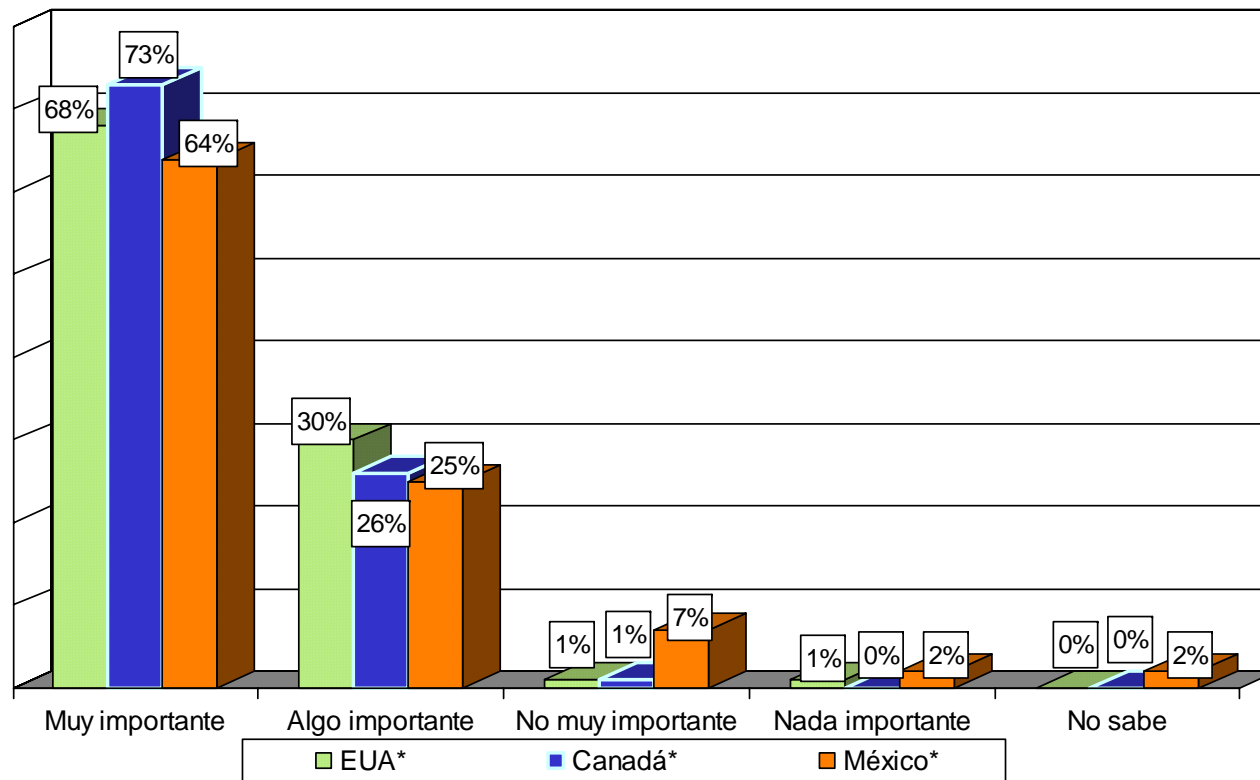
*Países miembros del TLC

Fuente: Reporte de Opinión, MUND Américas, Núm. 25 serie 3, septiembre de 2004 .

Vivienda
 23 países
 Junio y agosto de 2004

HÁBITOS PARA EL CUIDADO DE LA SALUD

¿Qué tan importante es el ejercicio físico en determinar la salud general de una persona?



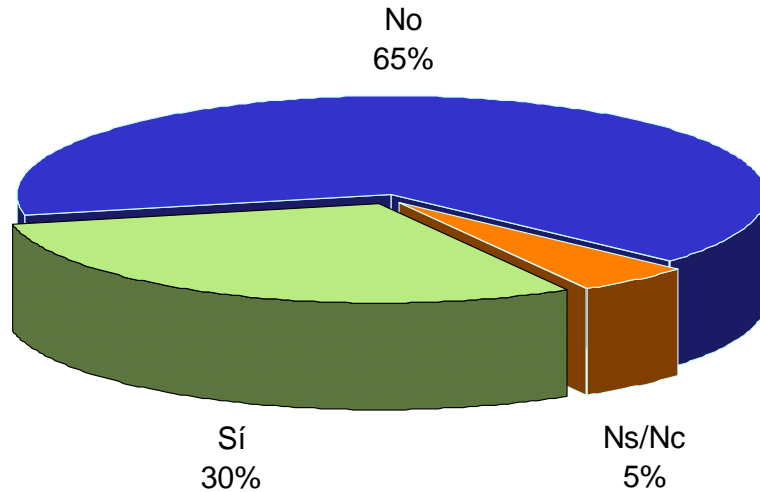
*Países miembros del TLC

Fuente: *Reporte de Opinión*, MUND Américas, Núm. 25 serie 3, septiembre de 2004 .

Vivienda
 23 países
 Junio y agosto de 2004

LAS ADICCIONES DEL MEXICANO

¿Fuma usted algún tipo de tabaco, ya sea en cigarrillo, en pipa, en puro o en cualquier otra forma?



En promedio, al día, usted... ¿Cuántos cigarrillos (o su equivalente) fuma usted?

Sólo a los que declararon fumar

Variable	Segmento	Cigarros promedio
Sexo	Hombre	7
	Mujer	7
Edad	De 18 a 29 años	6
	De 30 a 49 años	7
	De 50 y más años	8
Ingreso Familiar Mensual	0-3 Sal. Mín. (\$0- \$3,793)	7
	3- 7 Sal. Mín. (\$3,793- \$8,851)	7
	7 + Sal. Mín. (%8,851- +)	8
Todos	Nov./04	7

Fuente: Consulta Mitofsky, noviembre de 2004.

Vivienda Nacional
 13-21 de noviembre de 2004

LAS ADICIONES DEL MEXICANO

En promedio, al día, usted... ¿Cuántos refrescos consume usted?

Variable	Segmento	Todos	Sólo lo que consumen al menos 1 refresco
Sexo	Hombre	1.6	2
	Mujer	1.3	2
Edad	De 18 a 29 años	1.7	2.1
	De 30 a 49 años	1.4	2
	De 50 y más años	1.1	1.9
Ingreso Familiar Mensual	0-3 Sal. Mín. (\$0- \$3,793)	1.3	1.9
	3- 7 Sal. Mín. (\$3,793- \$8,851)	1.6	2.1
	7- 30 Sal. Mín. (\$8,851- \$37,935)	1.7	2.1
	30-+ Sal. Mín. (37,935- +)	1.4	1.7
Escolaridad	Ninguna y Primaria	1.1	1.8
	Secundaria	1.6	2.1
	Preparatoria	1.8	2.3
	Universidad y Más	1.3	1.7
Todos	Nov/ 04	1.4	2

Fuente: *Consulta Mitofsky, noviembre de 2004.*

Vivienda
 Nacional
 13-21 de noviembre de 2004

LAS ADICIONES DEL MEXICANO

En promedio, al mes, usted... ¿Cuántas cervezas consume usted?

Variable	Segmento	Todos	Sólo lo que consumen al menos 1 cerveza
Sexo	Hombre	7.1	12.1
	Mujer	2.7	8.8
Edad	De 18 a 29 años	6.1	11.3
	De 30 a 49 años	4.9	11.5
	De 50 y más años	2.6	8.5
Ingreso Familiar Mensual	0-3 Sal. Mín. (\$0- \$3,793)	3.5	10
	3- 7 Sal. Mín. (\$3,793- \$8,851)	6.7	12.1
	7- 30 Sal. Mín. (\$8,851- \$37,935)	5.5	9.5
	30-+ Sal. Mín. (37,935- +)	4.8	6.7
Escolaridad	Ninguna y Primaria	3.3	9.7
	Secundaria	4.9	10.5
	Preparatoria	6.5	12.8
	Universidad y Más	6.5	11.1
Todos	Nov/ 04	4.8	10.9

Fuente: *Consulta Mitofsky, noviembre de 2004.*

Vivienda
 Nacional
 13-21 de noviembre de 2004

LAS ADICIONES DEL MEXICANO

En promedio, al mes, usted... ¿Cuántas veces asiste usted al cine?

Variable	Segmento	Todos	Sólo lo que asisten por lo menos 1 vez
Sexo	Hombre	0.7	2.3
	Mujer	0.8	2.4
Edad	De 18 a 29 años	1.3	2.7
	De 30 a 49 años	0.5	1.9
	De 50 y más años	0.3	2.3
Ingreso Familiar Mensual	0-3 Sal. Mín. (\$0- \$3,793)	0.4	2.2
	3- 7 Sal. Mín. (\$3,793- \$8,851)	1.1	2.6
	7- 30 Sal. Mín. (\$8,851- \$37,935)	1.3	2.2
	30-+ Sal. Mín. (37,935- +)	2.3	2.7
Escolaridad	Ninguna y Primaria	0.2	2.0
	Secundaria	0.8	2.4
	Preparatoria	1.4	2.8
	Universidad y Más	1.1	1.9
Todos	Nov/ 04	0.8	2.4

Fuente: *Consulta Mitofsky*, noviembre de 2004.

Vivienda
 Nacional
 13-21 de noviembre de 2004

LAS ADICCIONES DEL MEXICANO

¿A cuales de las siguientes cosas se considera usted adicto?, ¿es usted o no es usted adicto a...?

	Sí	No	Ns/Nc	TOTAL
Al trabajo	64.7%	35.3%	0%	100%
A los refrescos de cola	48.3%	51.5%	0.2%	100%
A la televisión	44.8%	55.2%	0%	100%
Al café	40.1%	59.5%	0.4%	100%
Al sexo	36.3%	62.2%	1.5%	100%
A las compras	32.6%	66.2%	1.2%	100%
Al tabaco	30.9%	69.1%	0%	100%
A los juegos de azar (desde la lotería hasta las apuestas)	16%	82.8%	1.2%	100%
Al alcohol	11.7%	86.3%	2%	100%
A los juegos de video	9.7%	89.1%	1.2%	100%

Fuente: *Consulta Mitofsky*, noviembre de 2004.

LAS ADICCIONES DEL MEXICANO

¿A cuales de las siguientes cosas se considera usted adicto?, ¿es usted o no es usted adicto a...?

Porcentaje de Sí

	SEXO		EDAD				TODOS
	Hombres	Mujeres	14-17 años	18-30 años	31-45 años	46 y más años	
Al tabaco	39	24.1	7.4	38.8	30.7	21.2	30.9
A la Televisión	45.8	43.8	66.2	38.2	47.4	50.3	44.8
Al trabajo	70.1	60	23.8	60.6	68.8	65.5	64.7
Al alcohol	19.7	4.9	3.9	12.6	9.9	12.5	11.7
Al sexo	56.8	18.8	13.2	38.4	39.5	30.2	36.3
A los juegos de azar (desde loterías hasta las apuestas)	23.1	10	25.2	21.5	14.3	10.8	16
Al café	39.5	40.6	19.5	39.1	40.3	41.1	40.1
A los refrescos de cola	51.7	45.4	59.8	49.5	49.3	45.8	48.3
A los juegos de video	15.4	4.8	51	17.9	6.1	3.2	9.7
A las compras	29.6	35.2	15.9	40.2	31.6	24.2	32.6

Fuente: Consulta Mitofsky, noviembre de 2004.

VIOLENCIA INTRAFAMILIAR

ENCUESTA NACIONAL SOBRE LA DINÁMICA DE LAS RELACIONES EN LOS HOGARES 2003

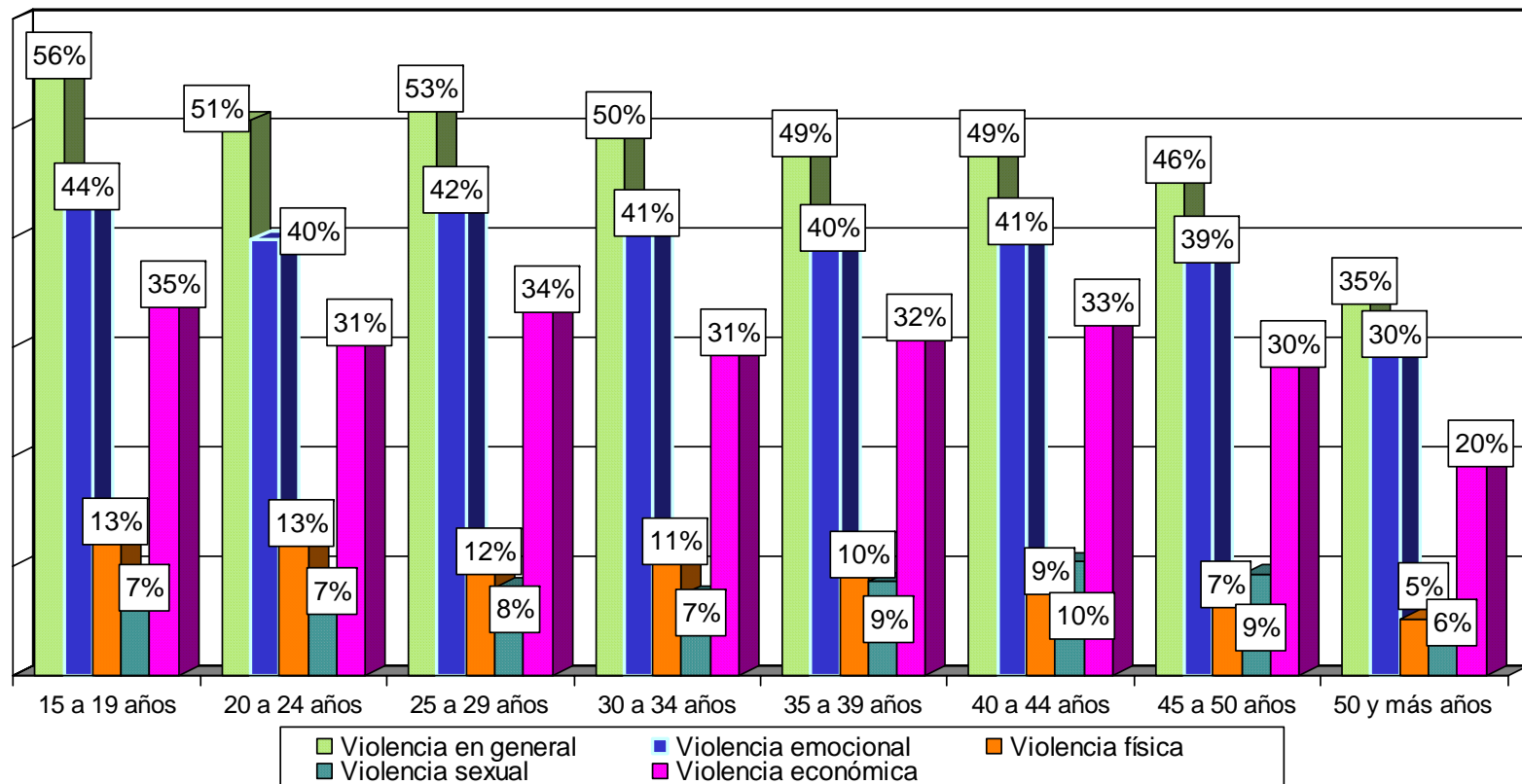
A continuación se presentan los resultados más relevantes de la Encuesta Nacional sobre la Dinámica de las Relaciones en los Hogares (ENDIREH). El objetivo general de la encuesta fue generar información estadística para dimensionar, caracterizar y conocer la prevalencia de la violencia intrafamiliar en México, y así coadyuvar al desarrollo de la investigación y a la generación de políticas públicas, orientadas a atender y erradicar este fenómeno.

La ENDIREH se llevó a cabo gracias a la solicitud que hizo el Instituto Nacional de las Mujeres al INEGI, para la cual se conformó un grupo de trabajo integrado por personal de éstas dos instituciones y el Fondo de Naciones Unidas para el Desarrollo de la Mujer (Unifem).

La ENDIREH también capta información acerca de las consecuencias o impactos sobre la salud física y emocional de la mujer a causa de los problemas de violencia en la pareja. Las víctimas han padecido uno o varios de los siguientes problemas: tristeza, aflicción o depresión (46%); problemas nerviosos (32%); angustia (26%); falta de apetito (20%); insomnio (19%) y han dejado de salir (14%).

ENCUESTA NACIONAL SOBRE LA DINÁMICA DE LAS RELACIONES EN LOS HOGARES 2003

Porcentaje de mujeres con al menos un incidente de violencia en los últimos doce meses por tipo de violencia y grupos de edad (incluye víctimas de uno o más tipos de violencia)



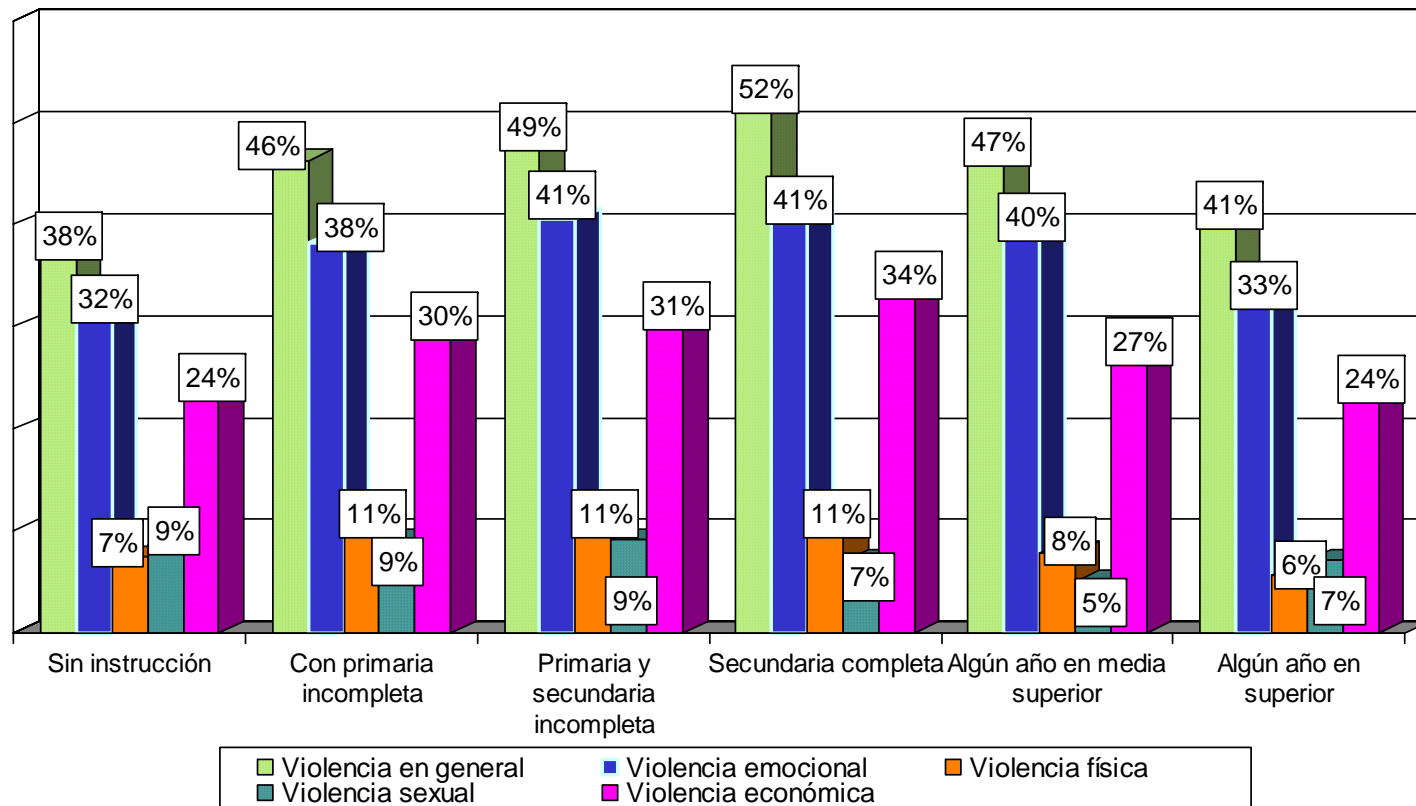
La violencia emocional constituye la agresión que más experimentan las mujeres por parte del compañero y se manifiesta en forma de insultos, amenazas, intimidaciones, humillaciones, omisiones, menosprecios y burlas, entre otras. Este tipo de violencia la viven aproximadamente un 38 por ciento de las mujeres con pareja.

Fuente: Encuesta Nacional sobre la Dinámica de las Relaciones en los Hogares, Inmujeres, INEGI, Unifem.

Vivienda Nacional
 20 de oct-14 de nov. de 2003

ENCUESTA NACIONAL SOBRE LA DINÁMICA DE LAS RELACIONES EN LOS HOGARES 2003

Porcentaje de mujeres con al menos un incidente de violencia en los últimos doce meses por tipo de violencia y nivel de instrucción (incluye víctimas de uno o más tipos de violencia)



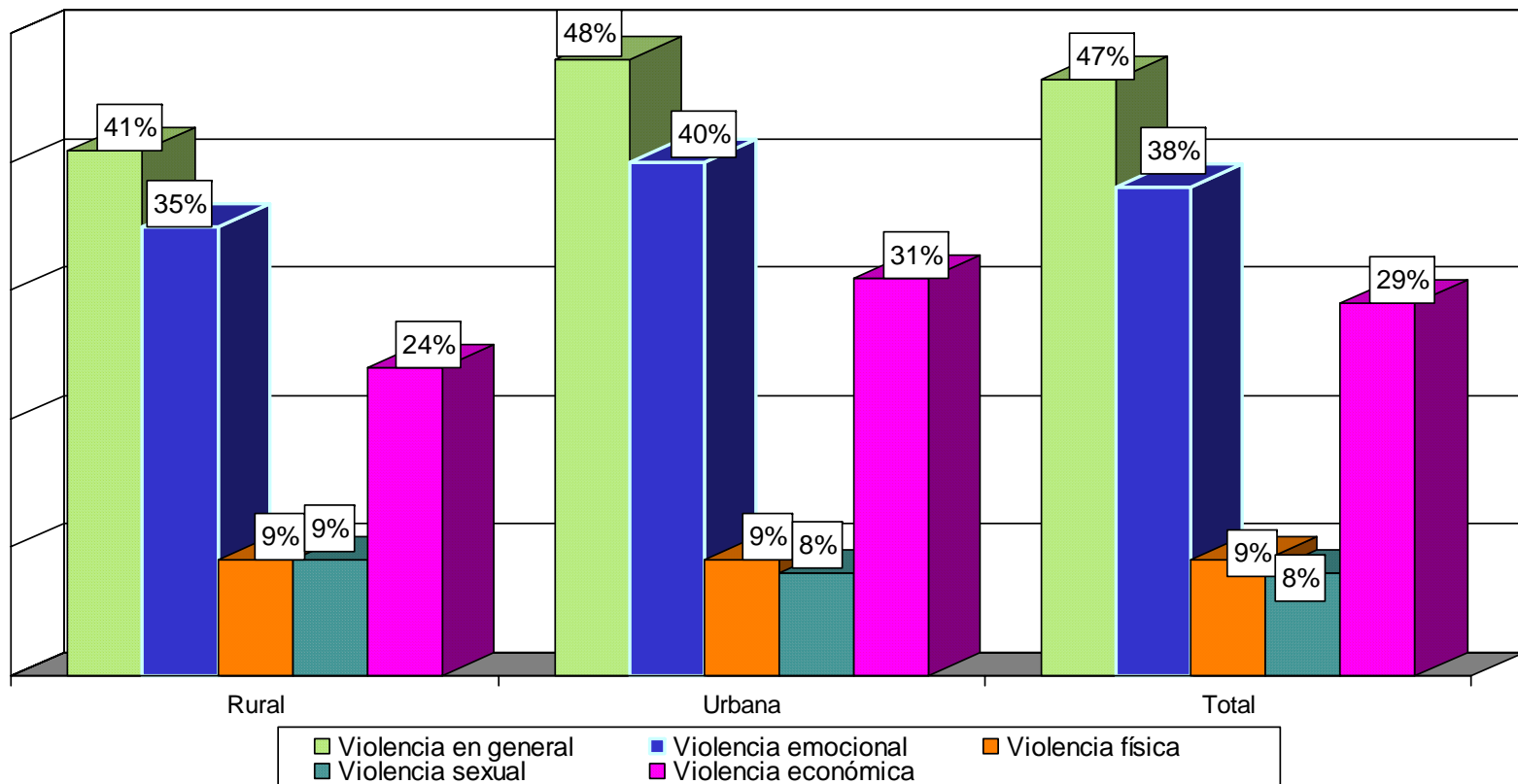
La violencia económica se refiere a la presión que el hombre ejerce sobre la mujer mediante el control del flujo de recursos monetarios que ingresan al hogar o bien a la forma en que dicho ingreso se gasta. Un 29 por ciento de las mujeres vivió al menos un incidente de violencia económica.

Fuente: Encuesta Nacional sobre la Dinámica de las Relaciones en los Hogares, Inmujeres, INEGI, Unifem.

Vivienda Nacional
 20 de oct-14 de nov. de 2003

ENCUESTA NACIONAL SOBRE LA DINÁMICA DE LAS RELACIONES EN LOS HOGARES 2003

Porcentaje de mujeres con al menos un incidente de violencia en los últimos doce meses por tipo de violencia y tipo de localidad (incluye víctimas de uno o más tipos de violencia)



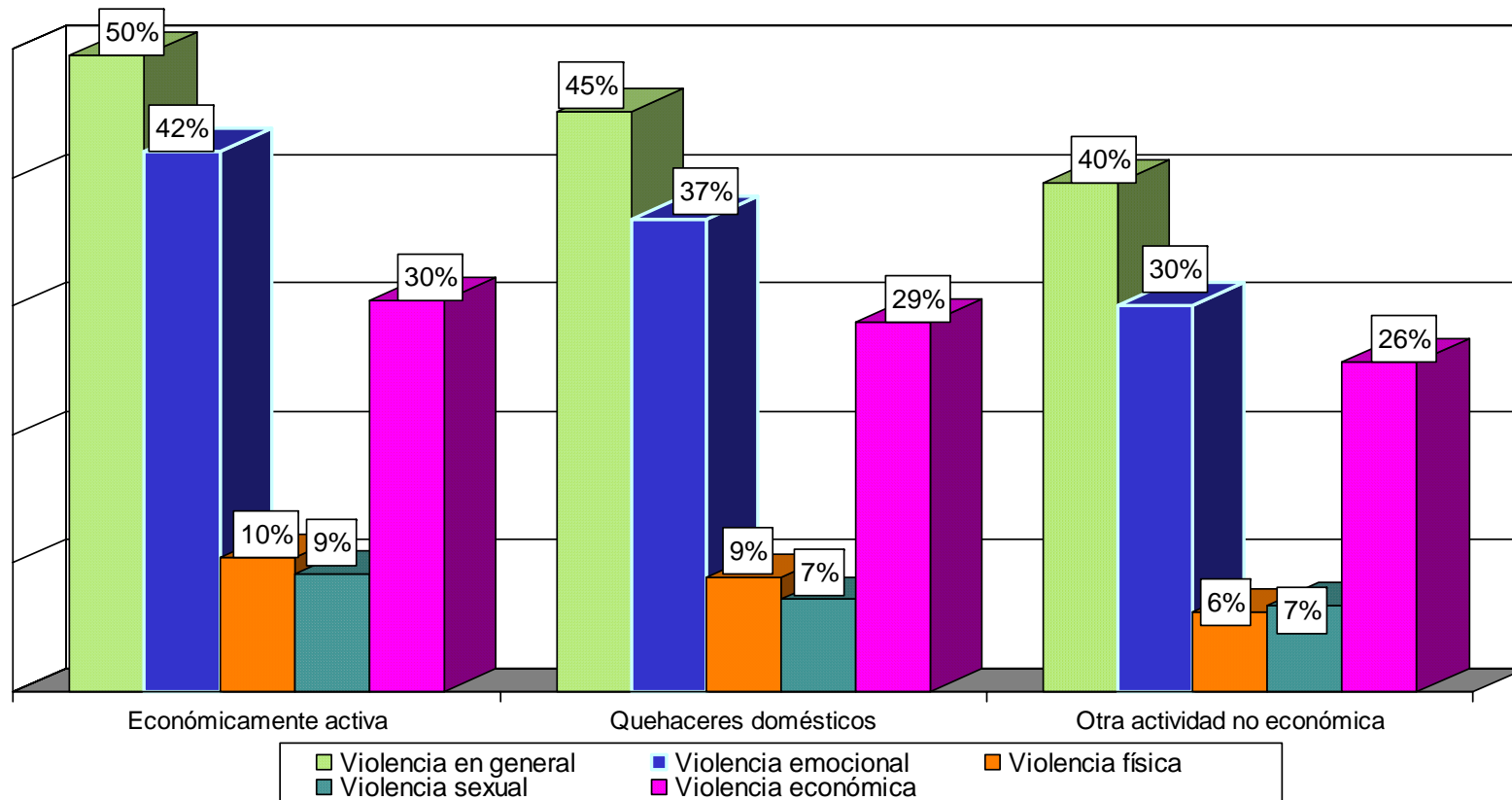
La violencia física trata de las agresiones dirigidas al cuerpo de la mujer por parte del agresor, lo que se traduce en un daño, o en un intento de daño, permanente o temporal. Los datos indican que nueve de cada cien mujeres experimentan al menos un incidente de este tipo.

Fuente: Encuesta Nacional sobre la Dinámica de las Relaciones en los Hogares, Inmujeres, INEGI, Unifem.

Vivienda Nacional
 20 de oct-14 de nov. de 2003

ENCUESTA NACIONAL SOBRE LA DINÁMICA DE LAS RELACIONES EN LOS HOGARES 2003

Porcentaje de mujeres con al menos un incidente de violencia en los últimos doce meses por tipo de violencia y por condición de actividad económica (incluye víctimas de uno o más tipos de violencia)



Se entiende por violencia sexual a toda forma de coerción que se ejerce sobre la mujer con el fin de tener relaciones sexuales sin su voluntad, la obligación de hacer actos sexuales que ellas no desean y el uso de la fuerza física para tener contacto sexual. Los datos indican que ocho de cada cien mujeres de 15 años y más que viven con su pareja padecen al menos un incidente de esta naturaleza.

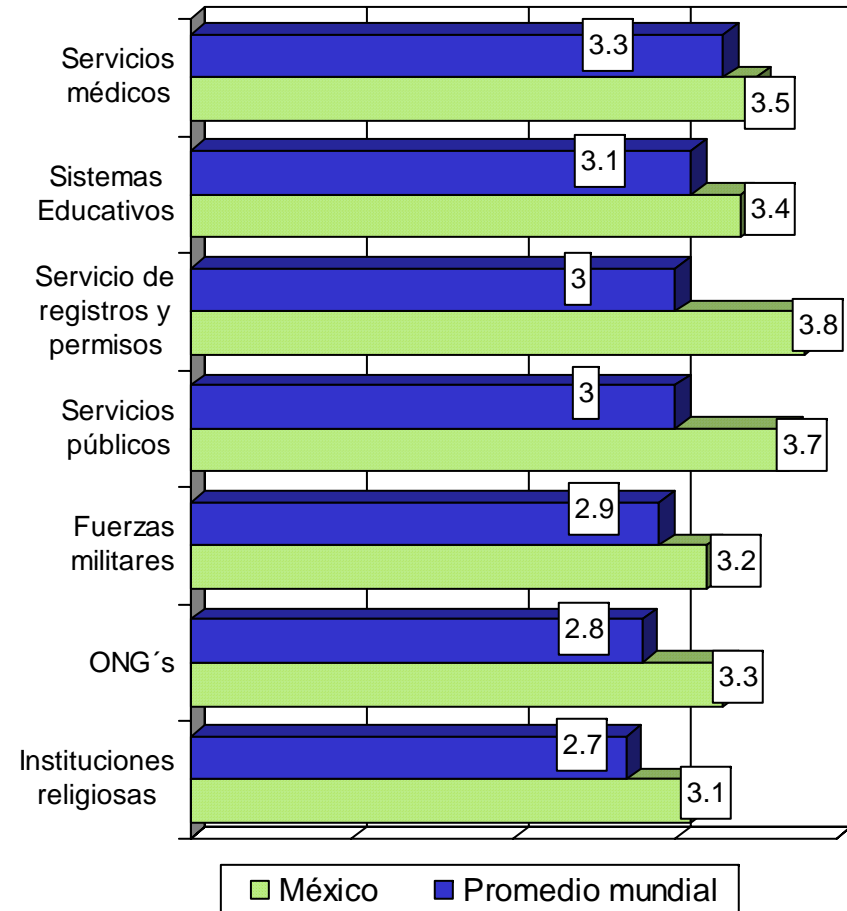
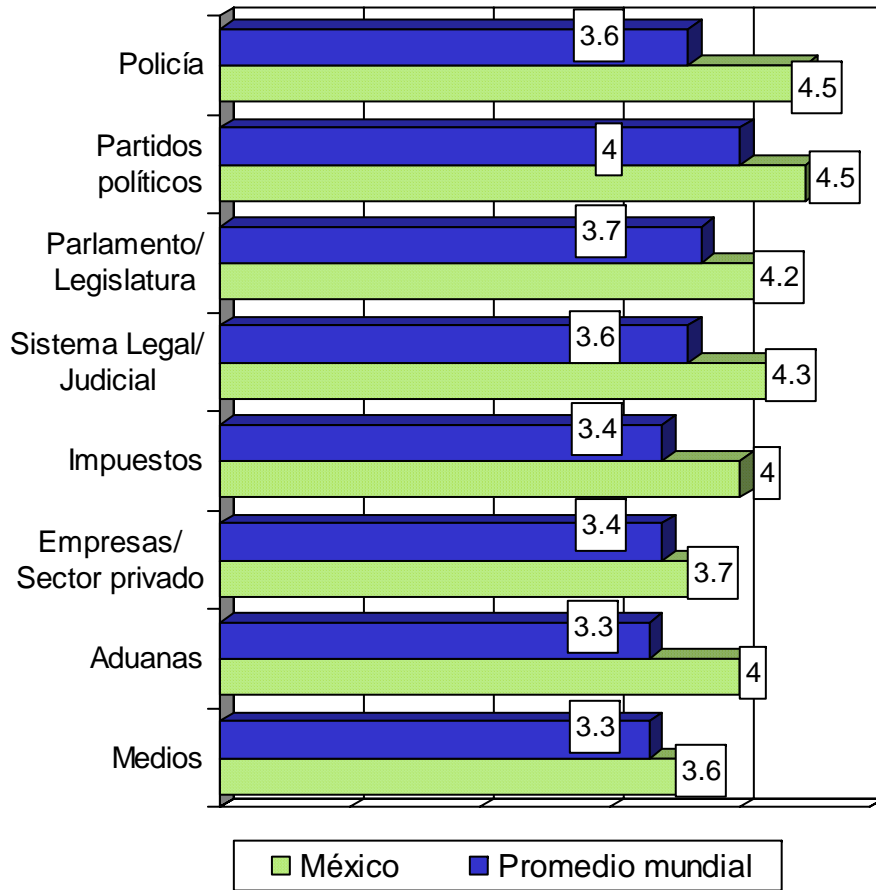
Fuente: Encuesta Nacional sobre la Dinámica de las Relaciones en los Hogares, Inmujeres, INEGI, Unifem.

Vivienda Nacional
 20 de oct-14 de nov. de 2003

MÉXICO EN EL MUNDO

BAROMETRO GLOBAL DE CORRUPCIÓN 2004

¿Qué tan afectados por la corrupción percibe que están los siguientes sectores en su país?



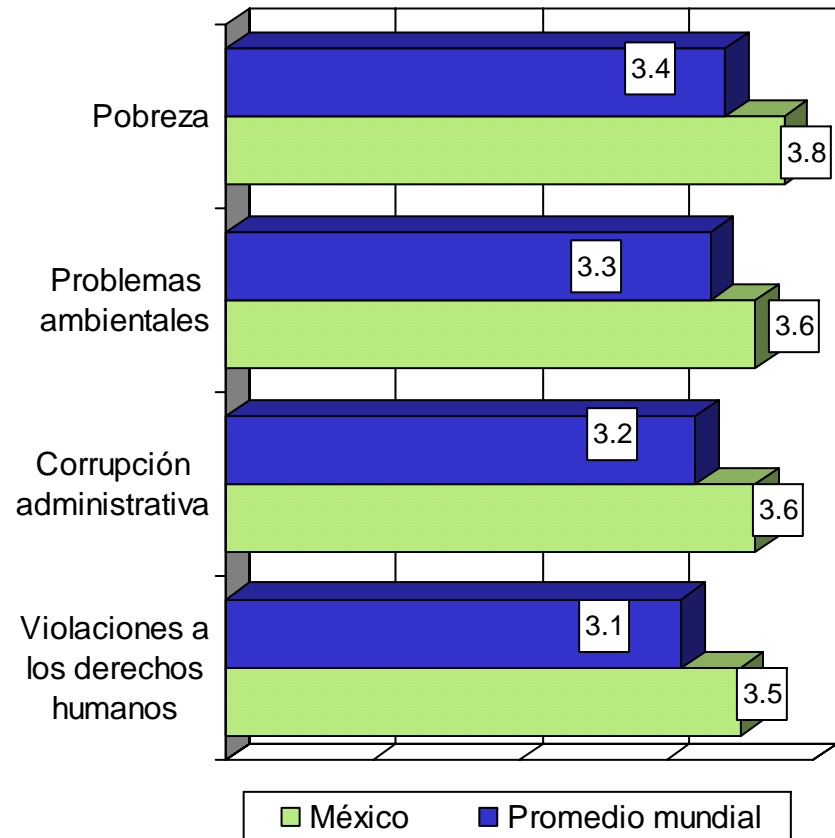
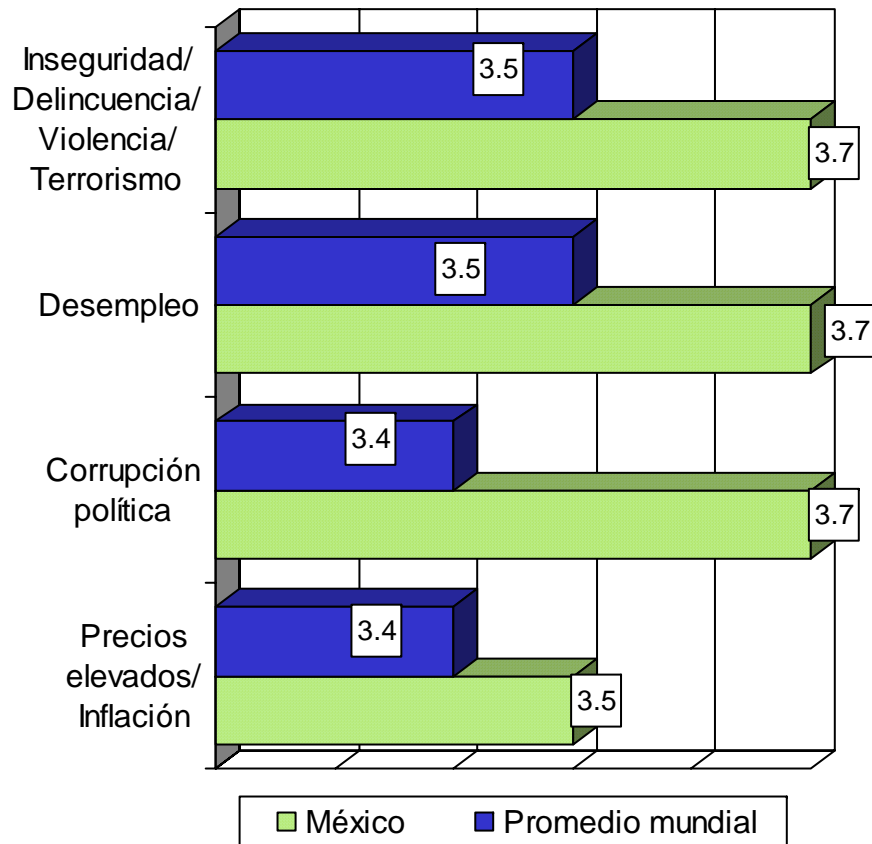
Siendo, extremadamente corruptos = 5 y para nada corruptos = 1.

Fuente: *Barómetro Global de Corrupción*, Transparencia Internacional, 9 de diciembre de 2004.

Vivienda Nacional
 2-13 de agosto de 2004

BAROMETRO GLOBAL DE CORRUPCIÓN 2004

*En su opinión, ¿cómo describiría los siguientes problemas que enfrenta su país?
 Siendo 1 = no es un problema en lo absoluto, 4= un gran problema.*



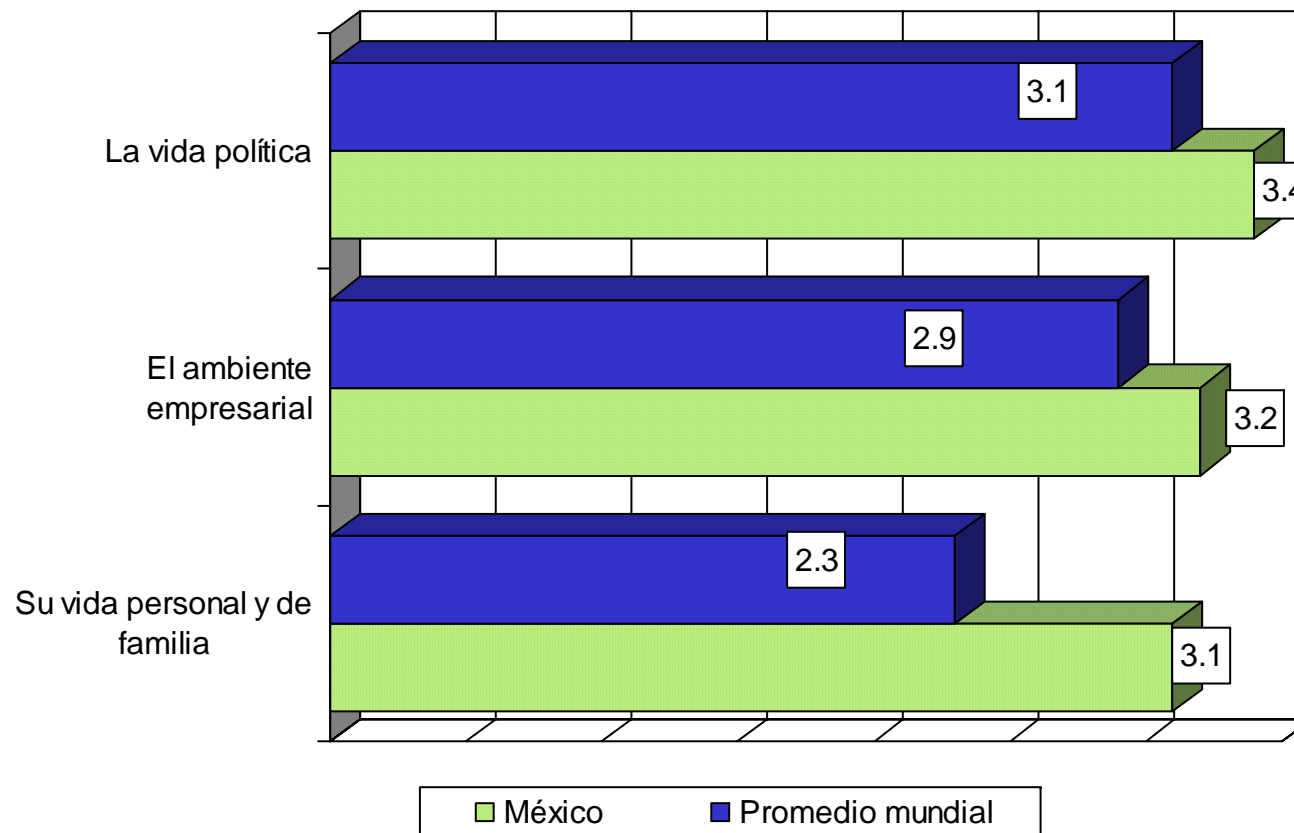
Fuente: *Barómetro Global de Corrupción*, Transparencia Internacional, 9 de diciembre de 2004.

Vivienda
 Nacional
 2-13 de agosto de 2004

BAROMETRO GLOBAL DE CORRUPCIÓN 2004

Cierta gente considera que la corrupción afecta diferentes esferas de la vida en su país. En su opinión, la corrupción afecta...

Siendo 1 = No afecta para nada, 4= Afecta demasiado.

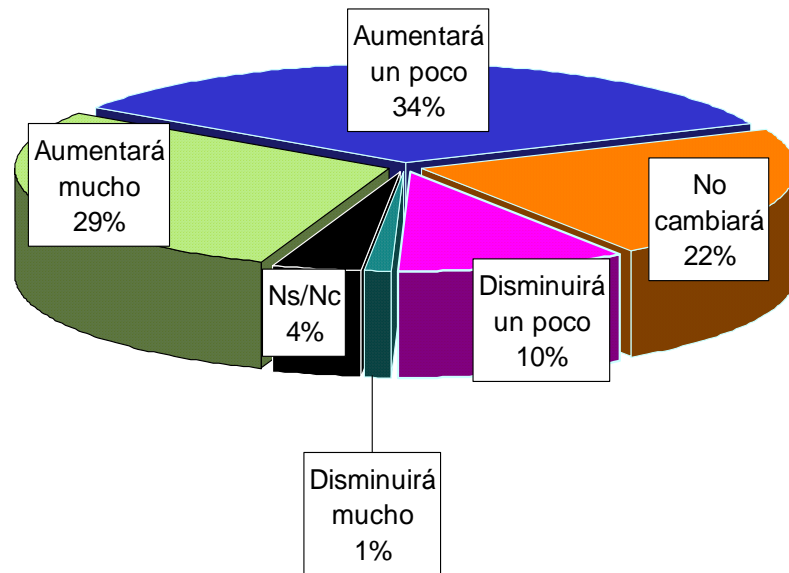


Fuente: *Barómetro Global de Corrupción*, Transparencia Internacional, 9 de diciembre de 2004.

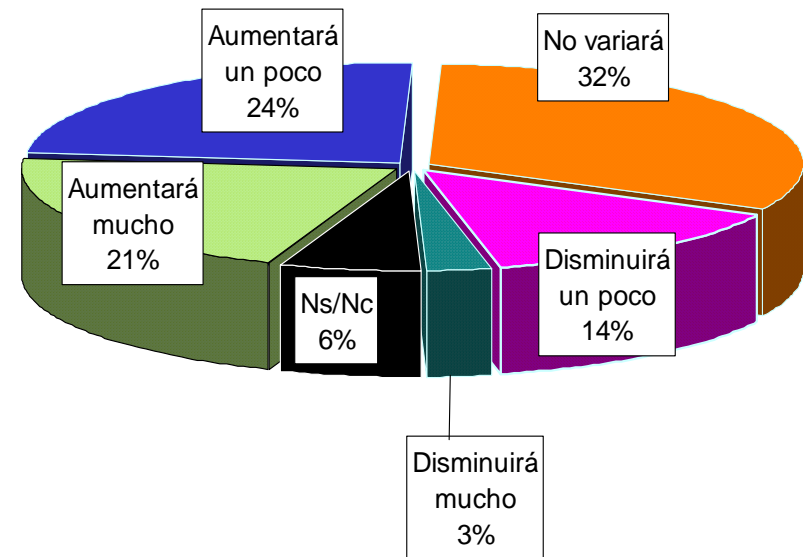
BAROMETRO GLOBAL DE CORRUPCIÓN 2004

¿Usted espera que el nivel de corrupción en los próximos 3 años varíe?

México



Promedio mundial



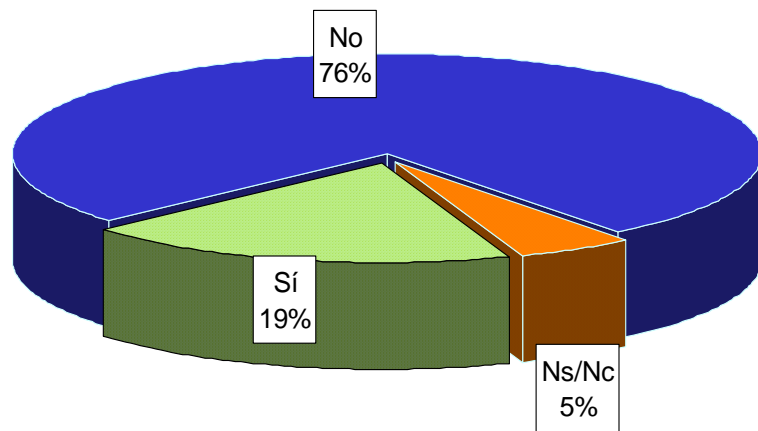
Fuente: *Barómetro Global de Corrupción*, Transparencia Internacional, 9 de diciembre de 2004.

Vivienda
Nacional
2-13 de agosto de 2004

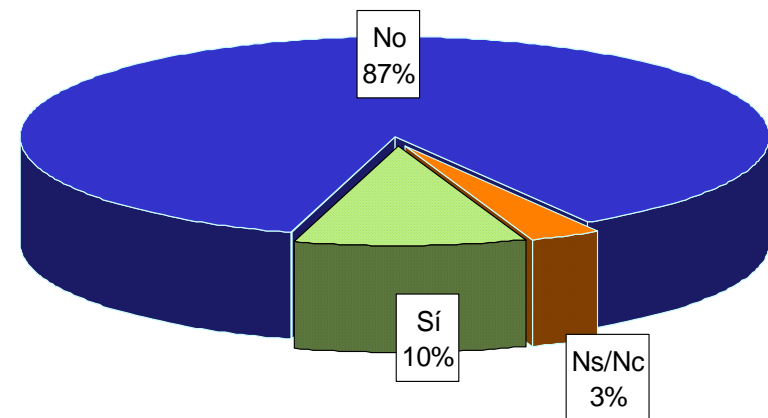
BAROMETRO GLOBAL DE CORRUPCIÓN 2004

¿En los últimos 12 meses, usted o alguien que viva en su casa ha pagado algún tipo de soborno?

México



Promedio mundial



Fuente: *Barómetro Global de Corrupción*, Transparencia Internacional, 9 de diciembre de 2004.

Vivienda
Nacional
2-13 de agosto de 2004

COMPARACIÓN INTERNACIONAL: APROBACIÓN DE MANDATARIOS EN AMÉRICA

APROBACIÓN QUE OTORGA LA OPINIÓN PÚBLICA A SUS GOBERNANTES POR SU GESTIÓN					
Ranking	País	Mandatario	Fecha de evaluación	Mes de gestión al momento de la evaluación	% de aprobación
1.	Panamá	Martín Torrijos	Oct 04	Mes 1	80%
2.	Colombia	Álvaro Uribe	Dic 04	Mes 32	74%
3.	Argentina	Nestor Kirchner	Dic 04	Mes 18	73%
4.	El Salvador	Antonio Saca	Dic 04	Mes 7	70%
5.	Chile	Ricardo Lagos	Ene 05	Mes 56	66%
6.	República Dominicana	Leonel Fernández	Dic 04	Mes 3	65%
7.	Bolivia	Carlos Mesa Gisbert	Dic 04	Mes 14	56%
8.	México	Vicente Fox	Nov 04	Mes 48	55%
9.	EUA	George W. Bush	Ene 05	Mes 51	50%
10.	Brasil	Luiz Inácio Lula	Ene 05	Mes 26	45%
11.	Costa Rica	Abel Pacheco	Dic 04	Mes 29	45%
12.	Paraguay	Nicanor Duarte	Dic 04	Mes 16	44%
13.	Venezuela	Hugo Chávez	Dic 04	Mes 68	40%
14.	Guatemala	Óscar Berger	Ene 05	Mes 12	38%
15.	Honduras	Ricardo Maduro	Sep 04	Mes 34	36%
16.	Canadá	Paul Martin	Ago 04	Mes 11	33%
17.	Ecuador	Lucio Gutiérrez	Dic 04	Mes 25	23%
18.	Nicaragua	Enrique Bolaños	Sep 04	Mes 30	15%
19.	Uruguay	Jorge Batlle	Dic 04	Mes 57	14%
20.	Perú	Alejandro Toledo	Ene 05	Mes 44	8%
APROBACIÓN PROMEDIO DE MANDATARIOS EN AMÉRICA					49%

Fuente: Consulta Mitofsky, enero de 2005.

Encuestas nacionales
en cada país

COMPARACIÓN INTERNACIONAL: APROBACIÓN DE MANDATARIOS EN AMÉRICA

Aprobaciones por regiones en América

Ranking	Región	% de aprobación promedio
1.	Norteamérica (Canadá, EUA y México)	46%
2.	Centroamérica (Panamá, El Salvador, Guatemala, Honduras, Costa Rica, Nicaragua y República Dominicana)	53%
3.	Sudamérica (Argentina, Brasil, Bolivia, Chile, Colombia, Ecuador, Paraguay, Perú y Venezuela)	43%

Otros mandatarios en el mundo

Ranking	País	Mandatario	Fecha de evaluación	Mes de gestión	% de aprobación
1.	Rusia	Vladimir Putin	Sep. 04	45	73%
2.	Australia	John Howard	Nov 04	105	59%
3.	España	José Luis Rodríguez Zapatero	Oct. 04	7	49%
4.	Francia	Jacques Chirac	Ene 05	117	41%
5.	Japón	Junichiro Koizumi	Dic. 04	44	37%
6.	Gran Bretaña	Tony Blair	Nov. 04	90	32%
7.	Filipinas	Gloria Macapagal	Nov 04	34	7%

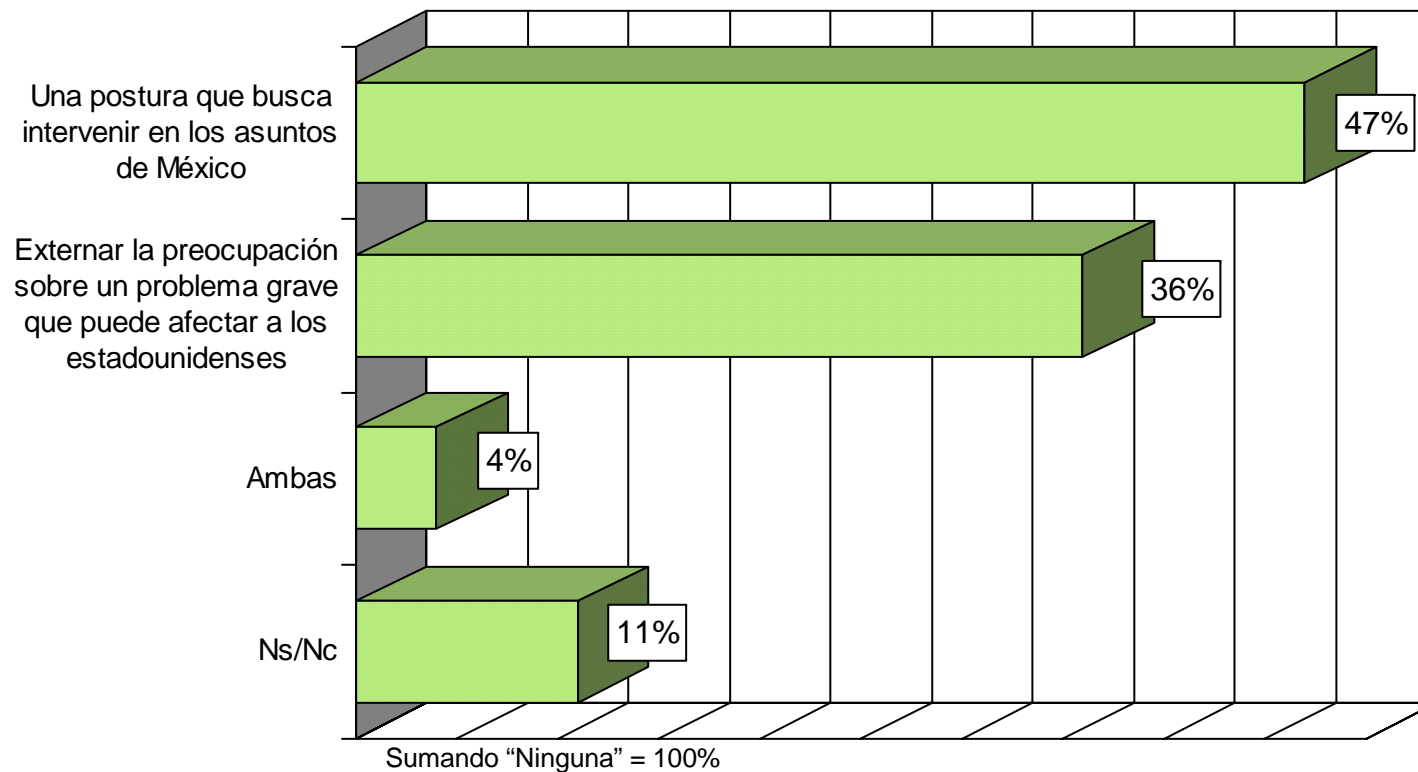
Fuente: *Consulta Mitofsky*, enero de 2005.

Encuestas nacionales
en cada país

POLÍTICA EXTERIOR DE MÉXICO

RELACIÓN MÉXICO - ESTADOS UNIDOS

*Con lo que usted ha visto o escuchado de esta comunicación del gobierno norteamericano, ¿se trata de...?**

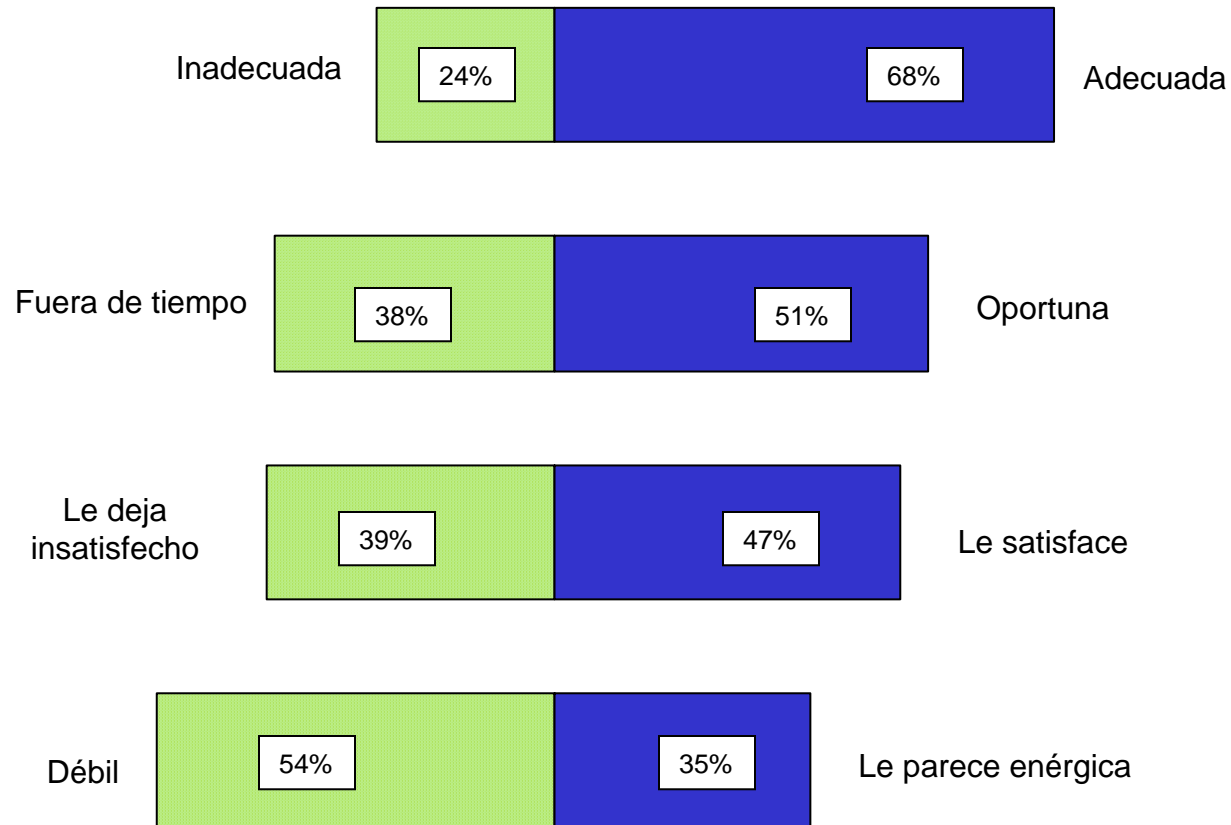


***Con relación al llamado de atención y cuestionamientos del gobierno norteamericano al manejo que tiene el gobierno mexicano para enfrentar la inseguridad y violencia desatadas por el narcotráfico, llamó la atención de la población, ya que 60% de los entrevistados estaban enterados.**

Fuente: BGC, Ulises Beltrán y Asocs., febrero de 2005.

RELACIÓN MÉXICO - ESTADOS UNIDOS

Dígame, ¿cómo califica la respuesta del gobierno del presidente Fox al gobierno de Estados Unidos?

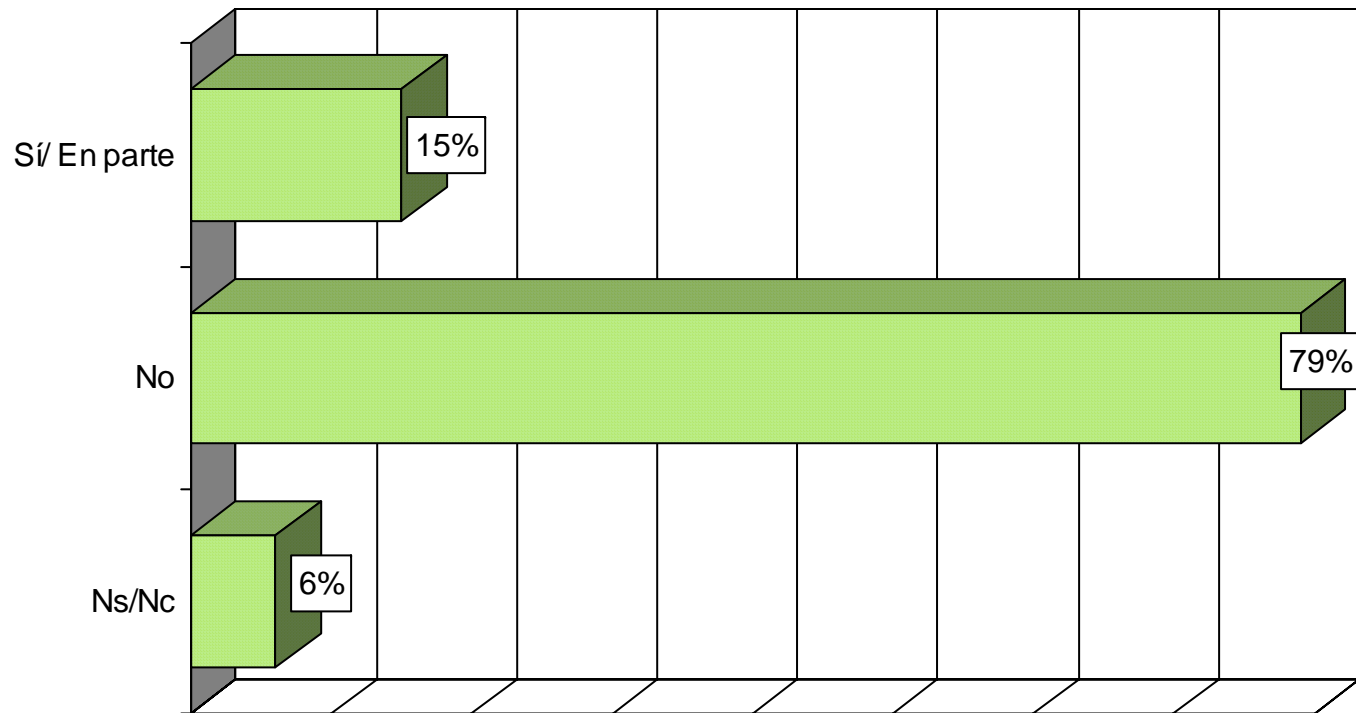


Sumando "Ns/Nc" = 100%

Fuente: BGC, Ulises Beltrán y Asocs., febrero de 2005.

RELACIÓN MÉXICO - ESTADOS UNIDOS

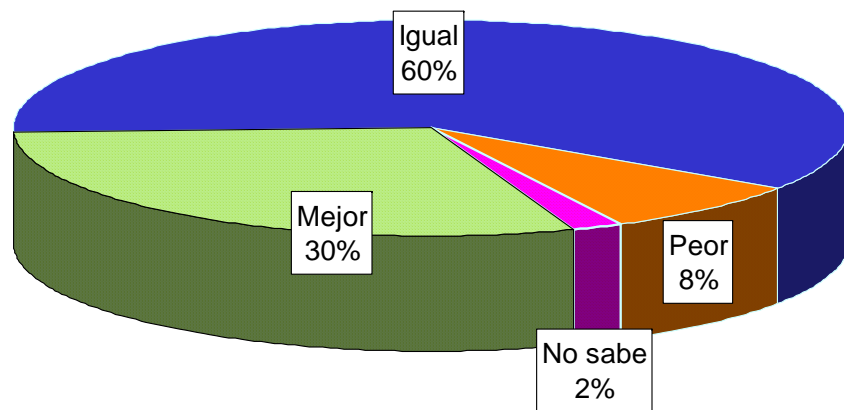
Recientemente el presidente Fox felicitó por la vía telefónica al presidente Bush por el inicio de su nueva gestión. A raíz de esta comunicación, ¿usted cree que el incidente está resuelto o no?



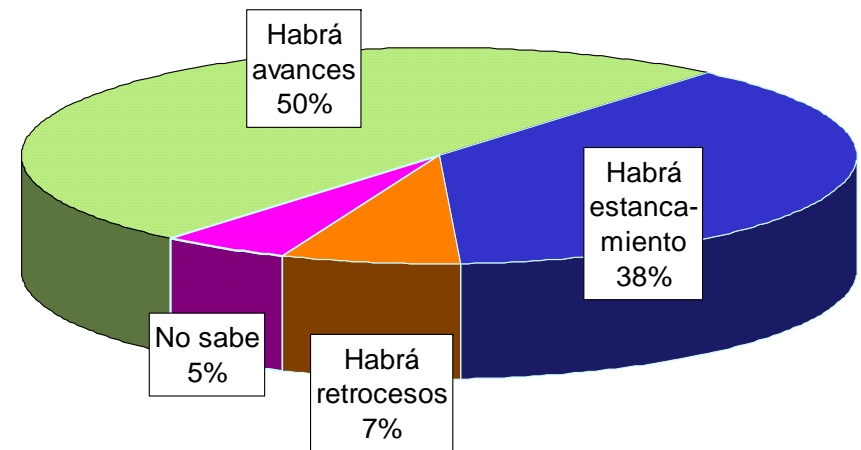
Fuente: BGC, Ulises Beltrán y Asocs., febrero de 2005.

RELACIÓN MÉXICO - ESTADOS UNIDOS

¿Cree que en el segundo periodo de gobierno del presidente Bush, la relación bilateral entre México y Estados Unidos va a ser...?



¿Qué cree que suceda durante el segundo periodo de Bush en lo referente a los temas migratorios entre México y Estados Unidos?



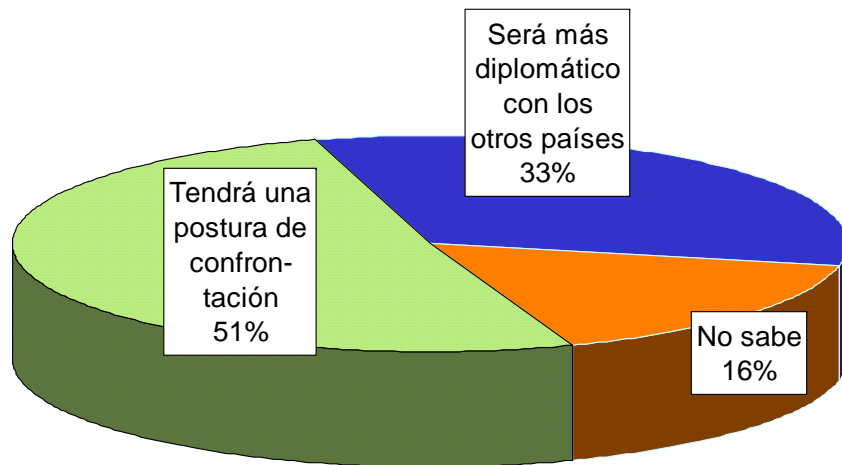
30% de los encuestados creen que habrá un atentado o acto terrorista durante la toma de posesión de Bush

Fuente: *Reforma*, 20 de enero de 2005, p. 24A.

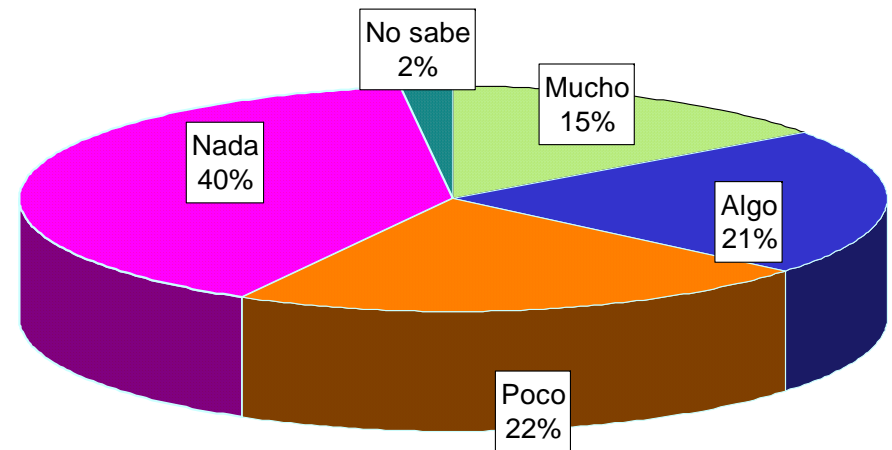
Telefónica
Nacional
19 de enero de 2005

RELACIÓN MÉXICO - ESTADOS UNIDOS

¿Cree que en su segundo periodo, el Gobierno de Bush...?



¿Qué tanto interés tiene usted en la toma de posesión del Presidente de Estados Unidos, George W. Bush, para un segundo periodo?

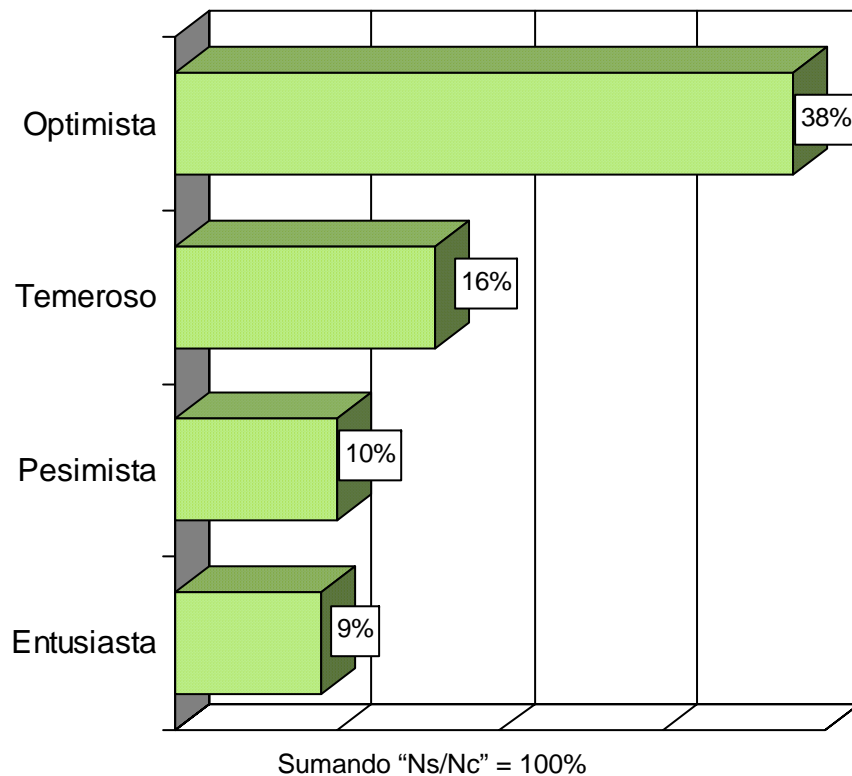


Fuente: *Reforma*, 20 de enero de 2005, p. 24A.

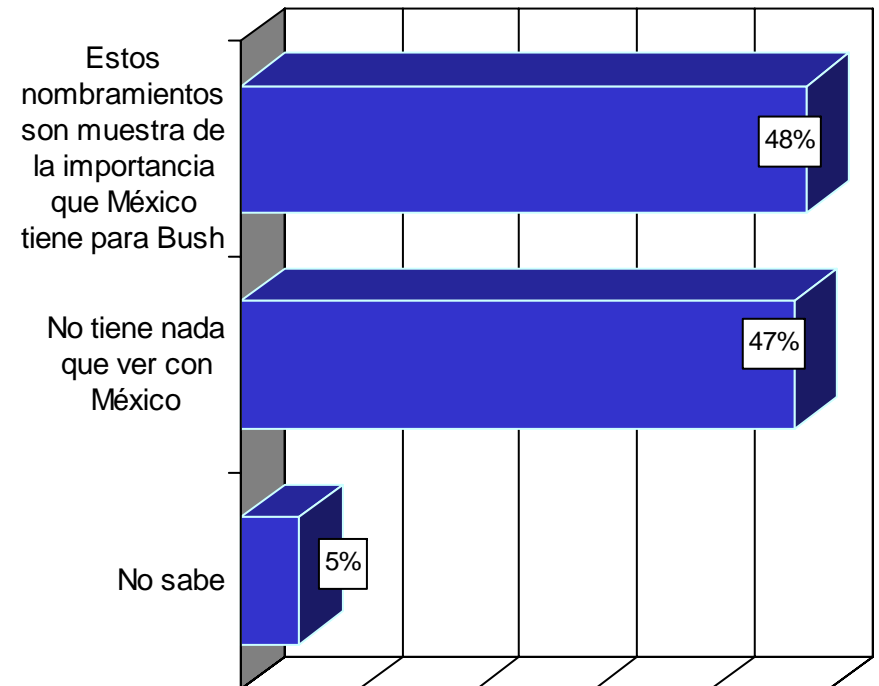
Telefónica
Nacional
19 de enero de 2005

RELACIÓN MÉXICO - ESTADOS UNIDOS

¿Cómo describiría su estado de ánimo con respecto al segundo periodo de Gobierno de George W. Bush? Diría que es...



El presidente Bush nombró a Al González y a Anna Escobedo Cabral como Procurador General de Justicia y como Tesorera de Estados Unidos, respectivamente. Ambos son descendientes de mexicanos. En su opinión...



Fuente: Reforma, 20 de enero de 2005, p. 24A.

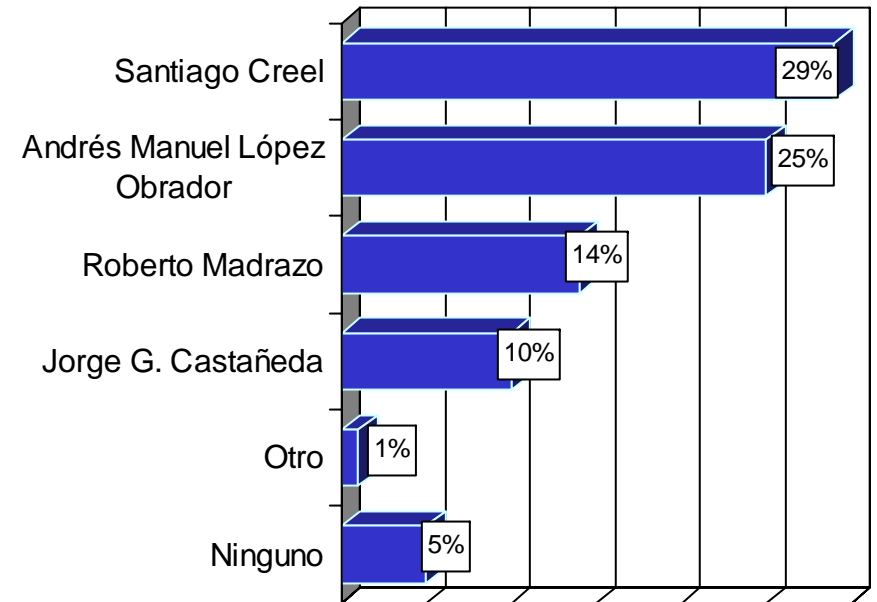
RELACIÓN MÉXICO - ESTADOS UNIDOS

¿Usted cree que en este segundo periodo de gobierno de Bush ...?

	Mejorará	Seguirá igual	Empeorará
El trato a los migrantes en el cruce fronterizo	30%	51%	17%
Las condiciones de trabajo de los migrantes	31%	50%	16%
La coordinación para el combate al narcotráfico	39%	46%	11%
Las relaciones comerciales	40%	45%	11%

Sumando "Ns/Nc" = 100%

Bush seguirá siendo Presidente de Estados Unidos en 2006 cuando los mexicanos elijan a su nuevo Presidente. ¿Cuál de los siguientes políticos cree que tendría una mejor relación con el presidente George W. Bush?



Sumando "No sabe" = 100%

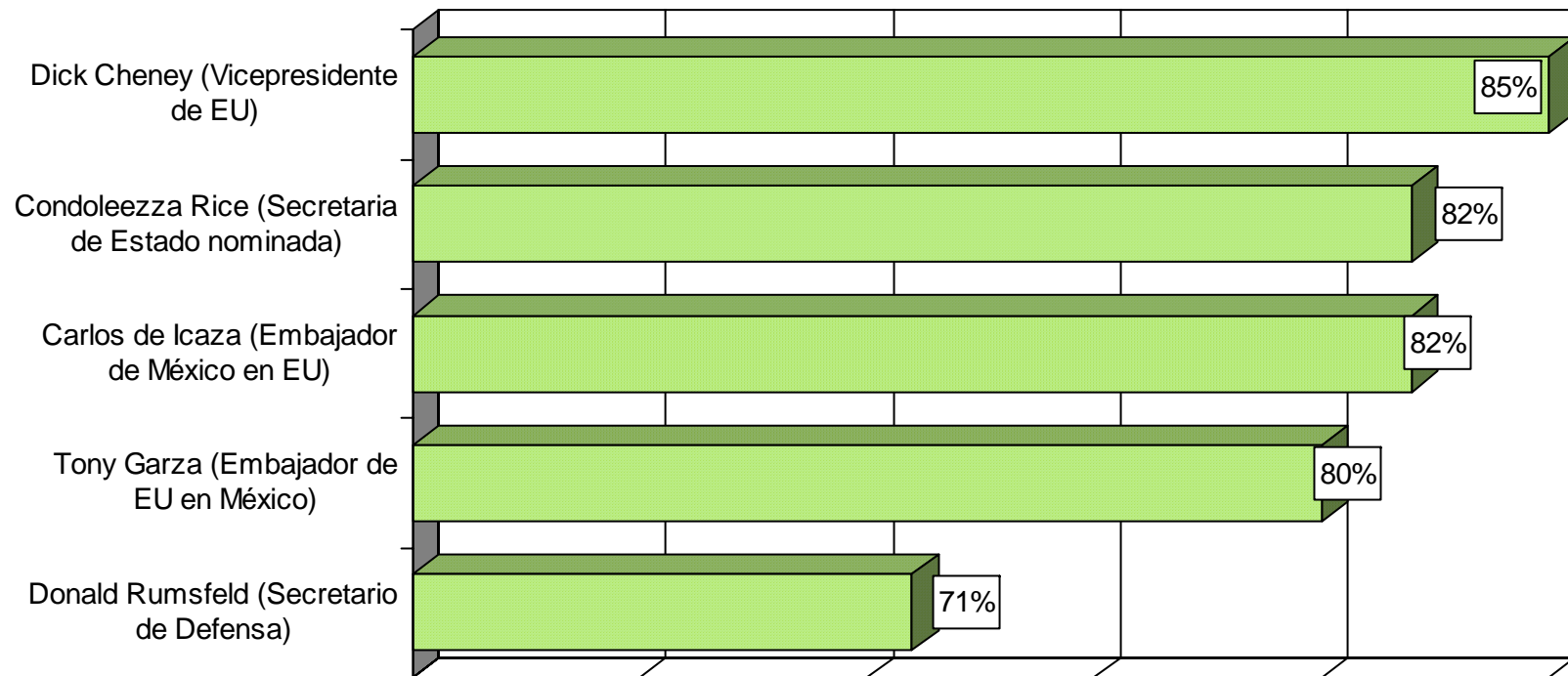
Fuente: *Reforma*, 21 de enero de 2005, p. 23A.

Telefónica
 Nacional
 19 de enero de 2005

RELACIÓN MÉXICO - ESTADOS UNIDOS

¿Conoce usted a los siguientes políticos, protagonistas de las relaciones México - EU?

Porcentaje que dijo no conocerlos



Fuente: *Reforma*, 21 de enero de 2005, p. 23A.

Telefónica
Nacional
19 de enero de 2005

VITRINA METODOLÓGICA DE LAS ENCUESTAS UTILIZADAS

Titulo	Tema	Fecha del levantamiento	Tipo	Cobertura	Responsable	Fuente	Casos/ Población objetivo/ Nivel de confianza
Barómetro Global de Corrupción 2004	México en el mundo	En México: 2-13 de agosto de 2004	Vivienda	Nacional	TNS Gallup	Transparencia Internacional	1600 entrevistas a mayores de 15 años, con margen de error de +/-4% estándar.
Opinión sobre eventos recientes relacionados con el narcotráfico	Temas relevantes de la coyuntura política	22 al 24 de enero de 2005	Vivienda	Nacional	Parametría	<i>Carta paramétrica</i> , Parametría	1000 entrevistas, margen de error de +/-3.1% y nivel de confianza de 95%
Aprobación de mandatarios en América y el mundo	México en el mundo	Recopilación de encuestas	No se especifica	No se especifica	Consulta Mitofsky	Consulta Mitofsky	No se especifica
Combate a la delincuencia y cultura de la legalidad en el DF	Seguridad pública y justicia	1 al 3 de diciembre de 2004.	Vivienda	DF	Consulta Mitofsky	Consulta Mitofsky	400 entrevistas a mayores de 18 años en el DF, nivel de confianza de 90% y margen de error de 4%
Encuesta Nacional sobre la Dinámica de las Relaciones en los Hogares	Violencia intrafamiliar	20 de octubre al 14 de noviembre del 2003	Vivienda	Nacional	Inmujeres, INEGI y UNIFEM	http://cedoc.inmujeres.gob.mx/documentos_download/100492.pdf	35 mil entrevistas a mujeres de 15 años o más que contaran con pareja residente en el hogar.
Relación México-Estados Unidos	Política Exterior de México	28 de enero de 2005	Telefónica	Nacional	BGC, Ulises Beltrán y Asocs.	BGC, Ulises Beltrán y Asocs.	402 entrevistas efectivas, no se especifica margen de error ni nivel de confianza.
Creencia global de que los sistemas de salud pública están en "crisis"	Políticas de salud	Junio y agosto de 2004	Vivienda	Nacional	MUND Américas	Reporte de Opinión, MUND Américas, núm. 25, serie 3, septiembre de 2004.	México: 1253 entrevistas a mayores de 18 años.

VITRINA METODOLÓGICA DE LAS ENCUESTAS UTILIZADAS

Titulo	Tema	Fecha del levantamiento	Tipo	Cobertura	Responsable	Fuente	Casos/ Población objetivo/ Nivel de confianza
Ven móvil político	Temas relevantes de la esfera pública	7 de diciembre de 2004	Telefónica	Nacional	Departamento de Investigación <i>Reforma</i>	<i>Reforma</i> , 14 de diciembre de 2004, p. 13A.	450 entrevistas a adultos, margen de error +/-4.6% nivel de confianza de 95%.
La Constitución Mexicana, sin personaje que se le relacione	Cultura Política	20 al 24 de enero de 2005	Vivienda	Nacional	Consulta Mitofsky	Consulta Mitofsky	1000 entrevistas a mayores de edad, margen de error de +/-3.5% y nivel de confianza de 95%
Las adicciones del mexicano	Políticas de salud	13 al 21 de noviembre de 2004	Vivienda	Nacional	Consulta Mitofsky	Consulta Mitofsky	1200 ciudadanos mayores de edad, nivel de confianza de 95% y margen de error de +/-3.5%
México no espera cambios	Política exterior de México	19 de enero de 2005	Telefónica	Nacional	Departamento de Investigación <i>Reforma</i>	<i>Reforma</i> , 20 de enero de 2005, p. 24A.	450 entrevistas a mayores de 18 años, margen de error de +/- 4.6% y nivel de confianza de 95%
Desconocen a protagonistas	Política exterior de México	19 de enero de 2005	Telefónica	Nacional	Departamento de Investigación <i>Reforma</i>	<i>Reforma</i> , 21 de enero de 2005, p. 23A.	450 entrevistas a mayores de 18 años, margen de error de +/- 4.6% y nivel de confianza de 95%
Decisión del IFE de no revisar los estatutos del PVEM	Temas relevantes de la esfera pública	2 de febrero de 2005	Telefónica	Nacional	BGC, Ulises Beltrán y Asocs.	BGC, Ulises Beltrán y Asocs.	404 entrevistas efectivas, no se especifica margen de error ni nivel de confianza.
4° Encuesta Nacional sobre Inseguridad	Seguridad pública y justicia	4 al 9 de enero de 2005	Vivienda	Nacional	Coordinación de Investigación y Opinión Pública de <i>El Universal</i>	<i>El Universal</i> , 24 de enero de 2005, pp. A1 y A16.	920 entrevistas a personas mayores de 18 años, margen de error de +/- 3.3% y nivel de confianza de 95%

VITRINA METODOLÓGICA DE LAS ENCUESTAS UTILIZADAS

Titulo	Tema	Fecha del levantamiento	Tipo	Cobertura	Responsable	Fuente	Casos/ Población objetivo/ Nivel de confianza
Responsabilidad social de las grandes empresas	Cultura política	22 al 24 de noviembre de 2004	Vivienda	Nacional	Parametría	<i>Carta paramétrica</i> , Parametría	960 entrevistas, margen de error de +/-3.2% y nivel de confianza de 95%
Ven incapacidad ante el narco	Temas relevantes de la coyuntura política	29 de enero de 2005	Telefónica	Nacional	Departamento de Investigación <i>Reforma</i>	<i>Reforma</i> , 2 de febrero de 2005, pp. 1A y 8A.	850 entrevistas a mayores de 18 años, margen de error de +/- 3.4% y nivel de confianza de 95%
Cultura de la protección civil	Seguridad Pública y Justicia	22 al 25 de enero de 2005	Vivienda	Nacional	Ipsos-Bimsa	Ipsos-Bimsa	1000 entrevistas a mayores de 18 años, con un margen de error de +/-3.5% y nivel de confianza de 95%
Conocimientos geográficos de los mexicanos	Cultura política	17 al 25 de septiembre de 2004	Vivienda	Nacional	Consulta Mitofsky	Consulta Mitofsky	1200 entrevistas a personas mayores de 18 años, con margen de error de +/-3.5% y nivel de confianza de 95%
Encuesta trimestral de Seguridad Pública	Seguridad Pública y Justicia	29 y 30 de enero de 2005	Vivienda	DF	Departamento de Investigación <i>Reforma</i>	<i>Reforma</i> , 14 de febrero de 2005, pp. 1A y 7B.	855 entrevistas a capitalinos mayores de 18 años, con margen de error de +/- 3.5% y nivel de confianza de 95%
El regreso a la curul	Temas de la agenda legislativa	Entre el 28 de octubre y el 3 de diciembre de 2004	Encuesta a Diputados	Diputados Federales	Departamento de Investigación <i>Reforma</i>	<i>Enfoque en Reforma</i> , 6 de febrero de 2005, pp. 10 y 11.	287 entrevistas a diputados, margen de error de +/-3.8% y nivel de confianza de 95%, los diputados del PT y PVEM no respondieron el cuestionario, los resultados están ponderados por la proporción de curúles que cada partido político tiene.

TEMAS PUBLICADOS EN NÚMEROS ANTERIORES

	PULSO CIUDADANO N°									
	1	2	3	4	5	6	7	8	9	10
Consumo cultural						<input checked="" type="checkbox"/>				
Cultura del ahorro en México			<input checked="" type="checkbox"/>							
Cultura política		<input checked="" type="checkbox"/>		<input checked="" type="checkbox"/>	<input checked="" type="checkbox"/>		<input checked="" type="checkbox"/>		<input checked="" type="checkbox"/>	<input checked="" type="checkbox"/>
Desempeño del gobierno del DF			<input checked="" type="checkbox"/>		<input checked="" type="checkbox"/>	<input checked="" type="checkbox"/>				
Evaluación del Jefe de Gobierno del DF		<input checked="" type="checkbox"/>								
Expectativas 2005									<input checked="" type="checkbox"/>	
Transporte y vialidad en el DF	<input checked="" type="checkbox"/>					<input checked="" type="checkbox"/>				
Figura del desafuero				<input checked="" type="checkbox"/>	<input checked="" type="checkbox"/>					
Evaluación de la economía		<input checked="" type="checkbox"/>	<input checked="" type="checkbox"/>	<input checked="" type="checkbox"/>				<input checked="" type="checkbox"/>		
Evaluación de las instituciones			<input checked="" type="checkbox"/>		<input checked="" type="checkbox"/>	<input checked="" type="checkbox"/>	<input checked="" type="checkbox"/>			
Educación		<input checked="" type="checkbox"/>	<input checked="" type="checkbox"/>			<input checked="" type="checkbox"/>				
Políticas de salud				<input checked="" type="checkbox"/>		<input checked="" type="checkbox"/>	<input checked="" type="checkbox"/>	<input checked="" type="checkbox"/>		<input checked="" type="checkbox"/>
Evaluación del Poder Ejecutivo	<input checked="" type="checkbox"/>	<input checked="" type="checkbox"/>					<input checked="" type="checkbox"/>	<input checked="" type="checkbox"/>	<input checked="" type="checkbox"/>	
Política y acciones del gobierno federal			<input checked="" type="checkbox"/>	<input checked="" type="checkbox"/>	<input checked="" type="checkbox"/>					
Evaluación del Poder Legislativo	<input checked="" type="checkbox"/>			<input checked="" type="checkbox"/>	<input checked="" type="checkbox"/>	<input checked="" type="checkbox"/>		<input checked="" type="checkbox"/>	<input checked="" type="checkbox"/>	
México en el Mundo						<input checked="" type="checkbox"/>				<input checked="" type="checkbox"/>
Migración a los Estados Unidos		<input checked="" type="checkbox"/>								
Política exterior de México							<input checked="" type="checkbox"/>			<input checked="" type="checkbox"/>
Seguridad pública y justicia		<input checked="" type="checkbox"/>	<input checked="" type="checkbox"/>		<input checked="" type="checkbox"/>		<input checked="" type="checkbox"/>			<input checked="" type="checkbox"/>
Temas de la agenda legislativa						<input checked="" type="checkbox"/>	<input checked="" type="checkbox"/>	<input checked="" type="checkbox"/>	<input checked="" type="checkbox"/>	<input checked="" type="checkbox"/>
Transparencia y combate a la corrupción	<input checked="" type="checkbox"/>	<input checked="" type="checkbox"/>	<input checked="" type="checkbox"/>	<input checked="" type="checkbox"/>						
Violencia intrafamiliar	<input checked="" type="checkbox"/>									<input checked="" type="checkbox"/>
Temas relevantes de la coyuntura política				<input checked="" type="checkbox"/>	<input checked="" type="checkbox"/>	<input checked="" type="checkbox"/>		<input checked="" type="checkbox"/>		<input checked="" type="checkbox"/>